



گروه آموزشی سلام

# دفترمسوق اولی ها



 [www.salampub.com](http://www.salampub.com)

 Salam\_PUB

 salampub

مجموعه ۵ جلدی



جلد ۱

رفتر مشق سلام  
کلاس اولی ها  
نگاره ها

مؤلف: اکرم بمانی



به نام خدا!

جلد  
اول

دفتر مسوق سلام کلاس اولی ها

نگاره ها



مرکز ملی کتاب و نو جوان

مؤلف: اکرم بمانی

# مقدم

۱۱۱

به نام خداوند لوح و قلم

حقیقت نگار وجود و عدم

خدایی که لبریز آرامش است طرفدار سرسبزی و دانش است در طی چندین سال تدریس در پایه اول و برخورد مستقیم با دانش آموزان عزیزه دریافتیم که کودکان ما در این سن از قدرت فراگیری بالایی برخوردارند معلم می تواند با استفاده از شیوه های مناسب تدریس و بکارگیری امکانات مختلف آموزشی، در بروز و شکوفایی استعدادهای نهفته دانش آموزان کمک شایانی کند و زربنای تعلیم و تربیت را استوار و محکم سازد. بدین منظور بر آن شدم تا به سهم خود در این راه قدمی بردارم. امیدوارم ره آورد آموزشی این مجموعه با کمک همکاران عزیز و اولیای محترم در بهبود و رشد و اعتلای آموزش موثر باشد به امید روزی که فرزندانمان با کمک معلمان دلسوز و والدین همراه بتوانند در آینده ای نزدیک، به زیبایی بنویسند و به شیوایی بخوانند.

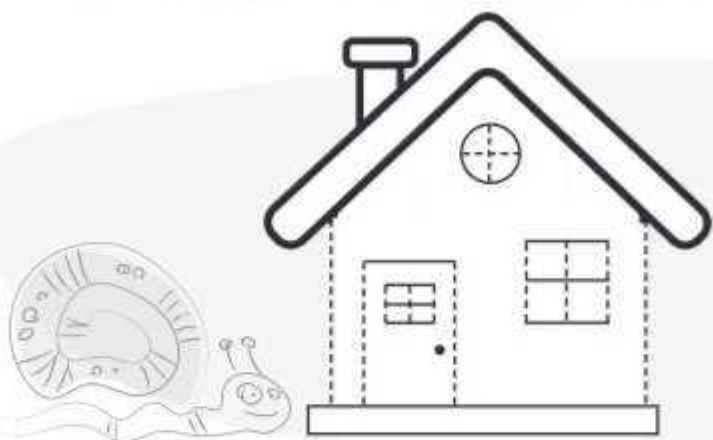
شاد و سربلند باشید

اکرم بهانی

# نوآموزم به کلاس اول خوش آمدی



🎯 نازنینم! نقطه چین‌ها را پررنگ کن تا تصویر کامل شود، سپس زیبارنگ کن.



🎯 دلبندم! مانند نمونه زیبا و زیر هم بنویس.

Handwriting practice lines consisting of a top line with a downward arrow, a middle line, and a bottom line, with vertical tick marks for alignment.

🎯 فرزندم! وصل کن.



آمین



مادر



بابا



آزاده

🌀 گلم! مانند نمونه زیبا و زیر هم بنویس.

Handwriting practice lines consisting of a top row with 15 vertical tick marks and a downward arrow on the right, followed by four horizontal lines with vertical tick marks on the right side.

🌀 نازنینم! تصاویری که صدای اول آن‌ها (آ) است را نام برده و سپس رنگ کن.



دلبندم! مانند نمونه زیبا بنویس.

←

---


---

---

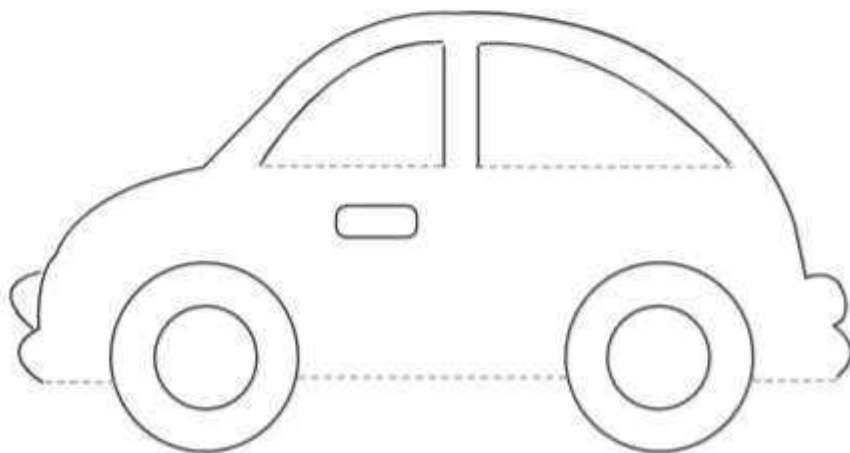
---

---

فرزندم! تصاویری که صدای اول آن‌ها (آ) است را رنگ بزن.



کلمه ابتدای نقطه چین‌ها را پررنگ کن، سپس تصویر را رنگ بزن.





دلبندم به تصاویر نگاه کن و قصه بگو.



گلم! تصاویری که صدای اول آن‌ها (ب) است را نام برده و سپس رنگ کن.



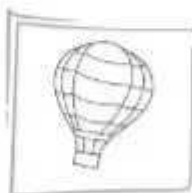
باران



بادبادک



زنبور



بالن



درخت



دلبندم از بیابنویس.

ط ط ط ط ط ط ط ط ط


ط

ط

ط

ط

نازنینم! تصاویری که صدای اول آن‌ها (گ) می‌باشد را رنگ بزن.



نازنینم! صدای (ت) در کدام قسمت نام هر تصویر شنیده می‌شود؟ اول، وسط یا آخر.

دایره مناسب را رنگ بزن.



🕒 کلمه زیبا بنویس.

ه ه ه ه ه ه ه ه

ه

ه

ه

ه

🕒 باهوشم! به تعداد بخش‌های هر کلمه از گردی‌ها رنگ کن.

○ ○ ○ ○

کلاغ



○ ○ ○ ○

پنجره




○ ○ ○ ○

پرچم




گلم! زیبا بنویس.



عزیزم! شکل‌های یک بخشی را زرد، شکل‌های دو بخشی سبز و شکل‌های سه بخشی را

قرمز کن.





گروه تخصصی کودکان و نوجوانان

مجموعه ۵ جلدی

یادگیری

انار

آبپالو

جلد ۵

آسمان

باران

دفتر مشق سلام

کلاس اولی ها

نشانه ها ۱



شال گردن



مؤلف: اکرم بمانی

تاب



به نام خدا!

جلد  
پنجم

دفتر مسوق سلام کلاس اولی ها

نشانه های ۲



مرکز ملی کتاب و نو جوان

مؤلف: اکرم بمانی



🕒 نازنینم بخوان و زیبا بنویس.

بنا

نچار

کفّاش

قناد

تشکر

بچه‌ها

اول

🕒 دلبندم جمله بساز.

دکان

بزاز



فرزندم، زیبا بنویس.

دقت

مرتب

مکّه

تولّد

مدّت

برّه

توجه

مرتب کن.

روز - است - هفته - اوّل - شنبه



تشکر - بچه‌ها - آموزگار - از - کردند - خود





🕒 نازنینم، مانند نمونه معنی کلمه‌ها را بنویس.

نقاش: یعنی کسی که نقاشی می‌کند.

کفّاش: یعنی

نَجّار: یعنی

قنّاد: یعنی

بنا: یعنی

بزاز: یعنی

🕒 نازنینم، وسایل مربوط به هر شغل را در جدول زیر بنویس.

تخته - آرد - میخ - گچ - سیمان - خامه - چرم - نخ - قیچی  
- ارّه - آجر - شکر

نَجّار	کفّاش	بنا	قنّاد
.....	.....	.....	.....
.....	.....	.....	.....
.....	.....	.....	.....



© فرزندانم، برای متن زیر نقطه بگذار.

هفتی گدسه آدر با بدر و مادر نه ددن مادر برگ رسد.  
حای آن ها ردک حگل بود. باد ملاسی می ورد و هوا  
حلی دلدر بود. با سدن اداں بدر نه مسحد رفب. آدر  
ار ددن کوه ها و حسمه ها حلی لذب می برد.

© عزیزم، کلمه های مربوط به هم را پیدا کن، کنار هم بنویس و برای آن ها جمله بنویس.

آش - صدای - نذری - خوراکی - اذان - هوای - لذیذ - دلپذیر





عزیزم با دقت بخوان و زیبا بنویس.

ع ع

ع ع

علی

معصومہ

جمع

دعا

شروع

نازنینم مرتب کن.

می کند - معلم - را - شروع - خدا - نام - با - درس

کعبه - مسلمانان - است - ما - قبلہ



☉ دلبندم با دقت بخوان و زیبا بنویس.

عید نوروز

معلم مهربان

مزرعه‌ی گندم


عمو علی



عینک مادر بزرگ

☉ فرزندم، برای تصاویر زیر جمله بنویس.






🕒 نازنینم، بجای تصاویر کلمه‌ی مناسب بگذار و داستان را کامل کن.

در کنار برکه‌ای کوچک، پرندگان زیبا و مهربانی زندگی می‌کردند. یک روز  پیر، قورقورکنان کنار برکه آمد و به پرنده‌ها گفت:

«دوستان! می‌دانید چه اتفاقی برای دوستان .....  پر سیاه افتاده؟» غاز و  با هم گفتند: «نه! نمی‌دانیم. مگر چه شده؟»

پیر گفت: «دیشب باد شدیدی آمد.  او از بالای  به زمین افتاد. او خیلی ناراحت است، چون دیگر  ندارد.»  قدقدکنان به

مرغابی گفت: «من مقدای  جمع کرده‌ام، ولی چون نمی‌توانم پرواز کنم از شما خواهش می‌کنم تا آن‌ها را بالای  ببرید و برای  پر سیاه دوباره

درست کنید.» پرنده‌های مهربان همه با هم  کمک کردند و  ی تازه‌ای برای  پر سیاه درست کردند. پس از دیدن همکاری

آن‌ها خیلی شاد شد.





© عزیزم، بخوان و زیبا بنویس.

ظ

ظلم

اعظم

مواظب

ناظم

نظم

مواظبت

© دلبندم، برای هر نشانه سه کلمه بنویس.

ظ	ض ض	ذ	ز
.....	.....	.....	.....
.....	.....	.....	.....
.....	.....	.....	.....



🕒 دلبندم با کلمه های زیر جمله ها را کامل کن.

حفظ - خدا حافظی - کاظم - مواظب - ظهر



من بعد از تعطیل شدن از مدرسه، از دوستانم  
..... می کنم.

بچه ها ..... هستند وسایل خود را گم نکنند.

لقب امام هفتم (ع) ..... است.

هنگام ..... خورشید وسط آسمان می درخشد.

من سوره های آخر قرآن را ..... هستم.

🕒 عزیزم، با هر دو کلمه، یک جمله بنویس.

مریض - غذا:

ناظم - ظهر:

نظافت - تمیز:

موقع - مواظب:



مجموعه ۵ جلدی



جلد ۴

دفتر مشق سلام

کلاس اولی ها

نشانه ها ۱

آبپالو

انار

آسمان



باران



شال گردن



مؤلف: اکرم بمانی



تاب



به نام خدا!

جلد  
چهارم

دفتر مسوق سلام کلاس اولی ها

نشانه های ۱



مرکز ملی کتاب و نوجوان

مؤلف: اکرم بمانی



سازمان اسناد و کتابخانه ملی جمهوری اسلامی ایران



سرشناسه: بمانی، اکرم

عنوان و نام پدیدآور: دفتر مشق سلام کلاس اولی ها / مؤلف: اکرم بمانی

مشخصات نشر: تهران، سلام کتاب

مشخصات ظاهری: ۳۲ ص: مصور (تک رنگ)

شابک: ۹۷۸-۶۲۲-۶۲۶۲-۸۰-۴

وضعیت فهرست نویسی: فیبا

یادداشت: فهرست نویسی کامل این اثر در نشانی: <http://opac.nlai.ir> قابل

دسترسی است.



## دفتر مشق سلام کلاس اولی ها



مؤلف: اکرم بمانی

ناشر: سلام کتاب

صفحه آرا: سمیه رنجبر

نوبت چاپ: دوم

چاپ و صحافی: چاپ دقت

تیراژ: ۵۰۰۰ جلد

شابک: ۹۷۸-۶۲۲-۶۲۶۲-۸۰-۴

دفتر مرکزی: تهران خیابان انقلاب، خیابان وحید نظری، روبروی هتل کیمیا، پلاک ۱۳۰ واحد ۴

تلفن: ۰۲۱۶۶۴۱۷۶۹۴، مدیر فروش: ۰۹۱۰۲۰۱۵۲۰۰، سامانه پیامکی: ۱۰۰۰۰۴۶۴۶

فروشگاه اینترنتی: [salampub.com](http://salampub.com)

چاپ و تکثیر تمام کتاب یا بخشی از این کتاب بدون اجازه کتبی ناشر از لحاظ قانونی و شرعی ممنوع می باشد.



🕒 نازنینم! بخوان و خوانا بنویس.

ف ف

بَرَف

کِیْف

فَرْدَا

فَرَش

دَفْتَر

فَرَزَانَه

🕒 عزیزم! جدول را کامل کن.

کلمه‌ی سه بخشی	کلمه‌ی دو بخشی	کلمه‌ی یک بخشی	
			ف ف
			پ پ



فرزندم! زیبا بنویس.

فرشته

آدم برفی

آفتابین

فانوس

رفت

من رفتم

سفید

باهوشم! جمله‌ها را کامل کن.

در یک روز سرد زمستانی

فرید و فرشید با کمک یکدیگر

فرشید گفت: «فراموش نکن

فرید گفت: فردا که آفتاب بتابد



عزیزم! کلمه‌ها را مرتب کن.

بَرَف - در - می بارَد - زمستان

.....

فَرَدَا - به - مسافرت - ما - می رویم

.....

آدم بَرَفی - آب - آفتاب - را - کرد

.....

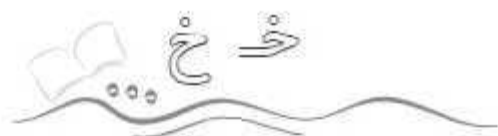
دنیای - آفریده - این - را - پروردگار - است - زیبا

.....

فرزندم! سه کلمه‌ی بی نقطه بنویس.

.....





❶ فرزندانم! بخوان و بنویس.

خ خ

خُدا

خوب

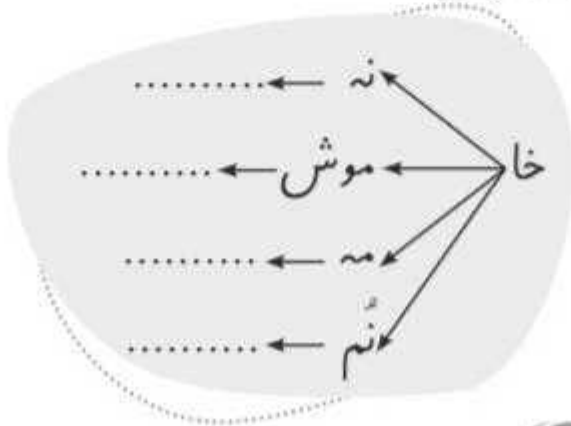
خرس

خانه

میخ

شاخه

❷ عزیزم! ترکیب کن و کلمه بساز.



🌀 گلم! بلند بخوان و زیبا بنویس.

درخت

رودخانه

خروس

شاخ

خرگوش



شاخه‌ای

دختر

🌀 نازنینم! نام هر تصویر را بنویس.



فرزندم! برای هر ترکیب دو کلمه بنویس.



نازنینم! با کلمه‌های داده شده، جمله‌ها را کامل کن.

خرگوش - زخم - خروس - خانواده اش - کتاب خانه



فرشته برای ..... نامه نوشت.

پرستار ..... او را پانسمان کرد.

من از ..... کتاب امانت گرفتم.

..... بازگوش که زیر درخت نشسته بود با

آواز ..... بیدار شد.







🌀 کلمه‌های اول هر کلمه را تغییر بده و با آن دو کلمه‌ی جدید بساز. (مانند نمونه)

باز	ساز	ناز
راه		
بم		
رشت		
شام		
لانه		
توت		

🌀 نام هر تصویر را بنویس.

			
<input type="text"/>	<input type="text"/>	<input type="text"/>	<input type="text"/>



© فرزندم! با صدای بلند بخوان و بنویس.

خوا

خواب

خواهر

خواهش

خواید

استخوان

می خوانم

© نازنینم! دور کلمه‌هایی را که (و) صدایی ندارد خط بکش.

موز - تخت خواب - نوک - استخوان - دو - چاقو

جوراب - ورامین - خواستگار - خواهر - داوود - درو



عزیزم! بلند بخوان و زیبا بنویس.

خواندن

خواربار فروشی

خواهت

خواست

بخواند

می خواند

گوشت خوار

فرزندم! جمله‌ها را با کلمه‌ی مناسب کامل کن.

مادرم یکی از داستان های شاهنامه راه برای من .....  
(خواند - خواندم)

ما دانش آموزان کلاس، در جشن پیروزی انقلاب، سرود  
..... (خواندند - خواندیم)

بیشتر از مادرش خواهش کرد تا برایش کتاب داستان  
..... (بخواند - می خواند)

منیره شب‌ها زود ..... (می خوابد - می خوابی)



🎯 فرزندم! مرتب کن.

درس - کاوه - می خواند - کتابخانه - در

در - می خواهد - مسابقه‌ی ژیمناستیک - او - کند - شرکت

مسواک - از - قبل - می زنم - خواب - همیشه - من

می خوابد - خواهد - زود - هر شب

🎯 مخالف کلمه‌های زیر را بنویس. (مانند نمونه)

می خواهد ≠ نمی خواهد

خواستند ≠ خواستند

می خواهید ≠ خواهید



مجموعه ۵ جلدی



جلد ۲

دفتر مشق سلام

کلاس اولی ها

نشانه ها ۱

مؤلف: اکرم بمانی



تاپ

شال کردن



آسمان



پاران



آبپالو



انار



به نام خدا!

جلد

دوم

دفتر مسوق سلام کلاس اولی ها

نشانه های ۱



مرکز ملی کتاب و نو جوان

مؤلف: اکرم بمانی



🎯 فرزندم! نشانه‌ای را که آموختی با دقت و خط خوش بنویس.

Handwriting practice lines for the letter 'آ'. The first line shows the letter 'آ' at the end. The second line shows the letter 'آ' at the end. The third line shows a vertical line with a downward arrow at the end. The fourth line shows a vertical line with a downward arrow at the end.

🎯 گلم! تصاویری که (آ اول) دارند را آبی و تصاویری که (ا غیر اول) دارند را قرمز کن.



عزیزم، بخوان و زیبا بنویس.

آ

↑↑

↓↓

آ آ

دلبندم! شکل‌هایی که صدای اوّل آن‌ها مثل هم است را بهم وصل کن.



گلم! کامل کن.



ب.....ب.....

زاده.....

دری.....

ب....





🌀 نازنینم! با خطی زیبا بنویس و بلند بخوان.

آ آ

آ آ

آ آ

آ آ

🌀 دلبندم! در کلمه‌های زیر، دور صداهایی که خوانده‌ای خط بکش.



بادبادک



بابا



آسمان



باران



آزاده



دامن



مداد



آلبالو



🌀 نازنینم! با صدای بلند بخوان و بنویس.

بابا





آب

بابا

آب

بابا آب!

🌀 زیبای من! میوه‌هایی که صدای (ب ب) دارند را رنگ بزن.



🕒 عزیزم! جمله‌ها را بلند بخوان و یک‌بار زیبا بنویس.

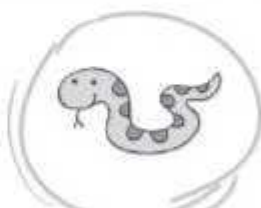
آبر بود. آب سرد بود.

برادرم در روستا است. روستا آباد است.

روستا مار دارد. مار ترس دارد.

مادرم با سبد آمد. او در سبد توت دارد.

🕒 کلمه نام تصاویر زیر را بنویس.





🕒 فرزندانم! نشانه‌ای را که آموختی بلند بخوان و زیبا بنویس.

ن ن

نا نا

نَ نَ

نو نو


نان نان

آن آن

من من

🕒 گلم! کلمه بساز.

دَر - با - ما - آ - ران - رام



🌟 فرزندم! بلند بخوان و زیبا بنویس.

باران

نَم نَم

تَنور

اَنار

آسمان

دندان

آبان

🌟 کامل کن.

برادر ..... در دست دارد.

سامان در ..... آرام آمد.



مجموعه ۵ جلدی



جلد ۳

دفتر مشق سلام

کلاس اولی ها

نشانه ها ۱

آبپالو

انار

آسمان

پاران



شال گرده



مؤلف: اکرم بمانی

تاب



به نام خدا!

جلد

سوم

دفتر مسوق سلام کلاس اولی ها

نشانه های ۱



مرکز ملی کتاب و نوپواری

مؤلف: اکرم بمانی

# ای ی ای

🕒 دلبندم! نشانه‌ای را که آموختی بلند بخوان و زیبا بنویس.

ای ی

ی ای

ایران

بیدار

ایمان

آبی

این

🕒 گلم! کلمه‌هایی را که (ای اول) دارند سبز، (ی وسط) را قرمز و (ی آخر) را با بنفش نشان بده.

ایمان

بیدار

بارانی

ایستاد

آبری

این

سیب

روسری

بستنی

بیمار

بستنی

سینا



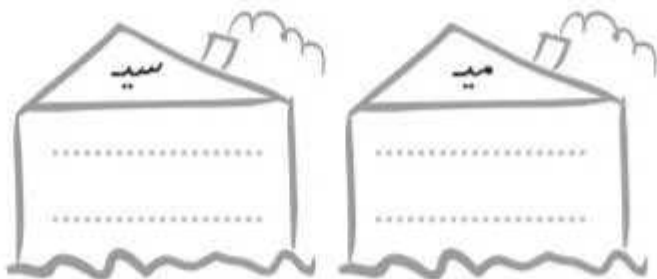


باهشم! بلند بخوان و زیبا بنویس.

یید رید مید سید تید نید رید

بی دی می سی تی نی ری

عزیزم! با دقت به بخش مورد نظر نگاه کن و کلماتی بنویس که این بخش در آن نوشته شود.



🕒 نازنینم! بلند بخوان و خوش خط بنویس.

ایرانی

بیداری

سیب

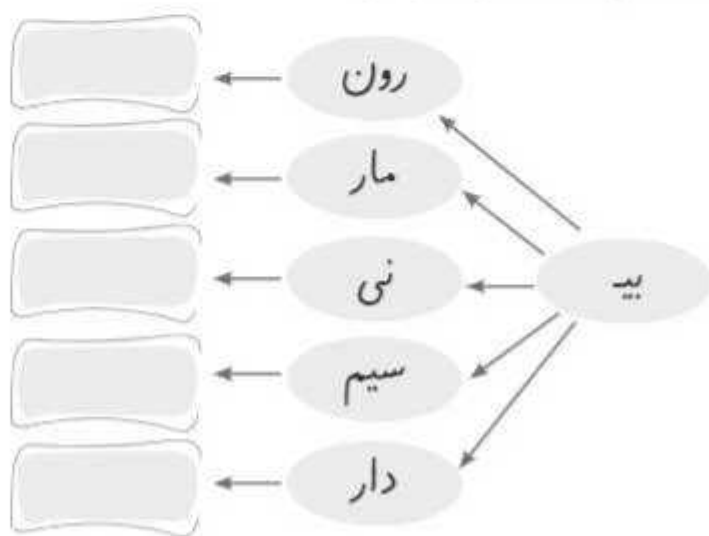
آمین

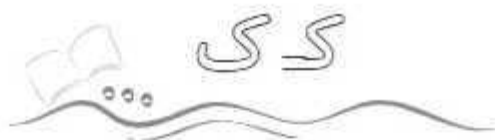
سیننی

روستری

ایستاد

🕒 عزیزم! ترکیب کن و بنویس.





🌀 دلبندم! بخوان و خوش خط بنویس.

ک ک

کَم

کودک

کندو

گدو

نگ

باریک

🌀 نازنینم! با نشانه‌های درهم ریخته، کلمه بساز.



عزیزم! بخوان و زیبا بنویس.

کتاب

اُردک

کار

بانک

کِنار

شکست

نمگدان

عزیزم! کلمه‌ی درست را انتخاب کن و بنویس.

بابک ..... را باد کرد. (بادکنگ - بادبادک)

او برای ..... دانه‌ی تازه می‌ریزد. (کوسه - کبوتر)

اکرم در ..... نمک می‌ریزد. (کباب - کتاب)



🌀 گلم! با آخرین نشانه‌ی هر کلمه، کلمه‌ی جدید بنویس. (مانند نمونه)

اَرَدَک



بَانِک



کتاب



بَابِک



کِبَاب



بَرَادِر

🌀 عزیزم! با عبارت‌های زیر جمله‌ای زیبا و معنادار بنویس.

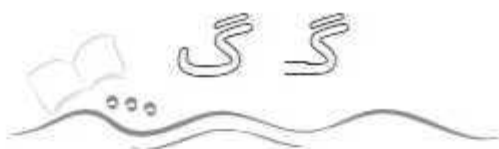
..... کبوترِ زیبا: 

..... کتابِ داستان: 

..... کاسه‌ی آش: 

..... کودکِ تمیز: 





عزیزم! نشانه‌ای که آموختی را بلند بخوان و بنویس.

گَرگ

گاو

بَرگ

زَنگ

گوش

گُرگ

زَنگس

کلمه! بخش دوم کلمات زیر را به دلخواه بنویس و کلمه‌ای با معنی بساز.

..... ← ..... + گَا

..... ← ..... + گَر

..... ← ..... + گُر

..... ← ..... + گِر



🕒 فرزندم! زیبا بنویس.

سگ

رنگ

آموزگار

بزرگ

انگور

گندم

سنگین

🕒 نازنینم! بخش‌ها را طوری کنار هم بگذار تا کلمه‌های معنادار درست شود.

گر - شا - گر - راست - ما - گو - دو - گرد



🕒 نازنینم! زیبا و خوانا بنویس.

سنگین

مادر بزرگ

پدر بزرگ

گربه

گرگان

گرما

گردش

🕒 فرزندم! ترکیب کن و بنویس.

