

جلد دوم

# دفتر نقاشی مخلوق

ویژه سنین ۷ تا ۱۲ سال


مؤلفین: دکتر علی سعیدی

محمد مهدی بامشاد



گروه تخصصی کودک و نوجوان







۲۹



## نقاشی با اعداد

با عدد ۷ شکل های مختلف و متنوع بکش .





خونه ما باغچه داره      اتاق و یک طاقچه داره  
پله داره، نرده داره      پنجره هاش پرده داره  
درخت و آسمون داره      یک بام مهربون داره  
بامش پُر از کبوتره      از همه جا قشنگ تره

«اسدالله شعبان نژاد»



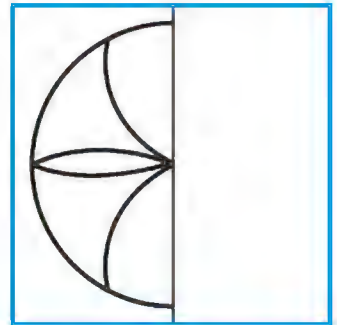
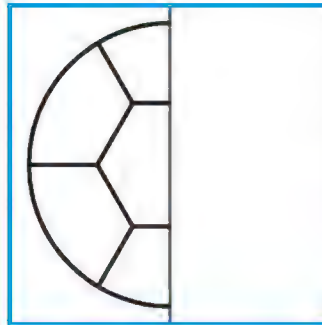
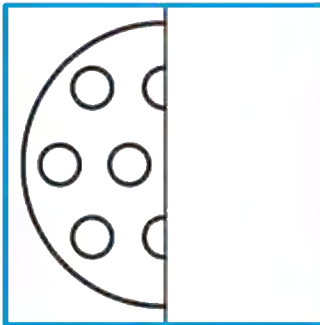
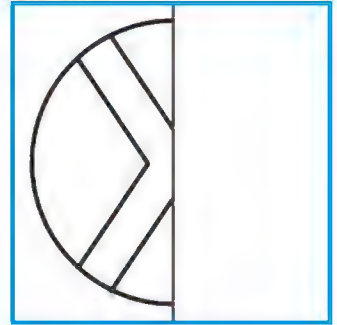
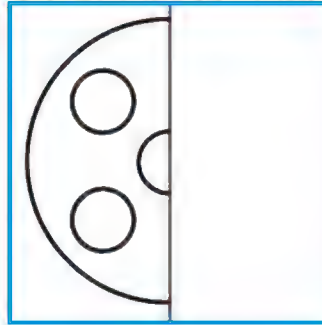
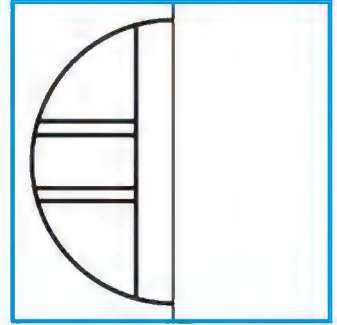

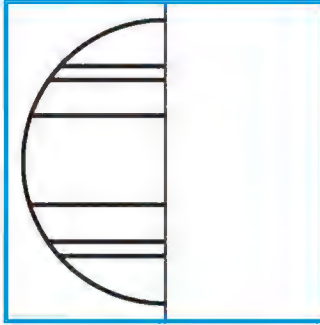


# کپی کردن



نیمه ی دیگر توپ ها را کامل کن و رنگ بزن.

۳۱








سر



# نقاشی با نشانه ها

با نشانه «م» شکل های مختلف نقاشی کن.





مانند یکی از درخت های بالا را در پایین بکش .








۳۵

## فکر کن



مینو یک قصه ی ترسناک می خواند . به نظر تو قصه اش چیست ؟  
تصویر قصه را روی جلد کتاب نقاشی کن .



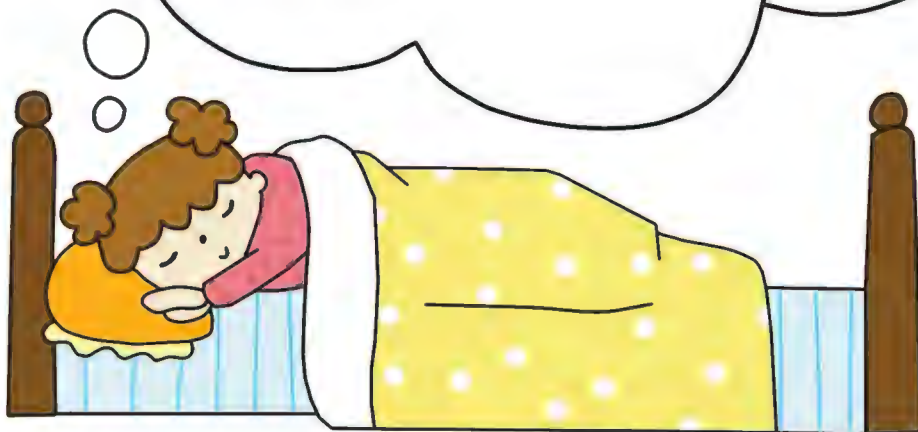





۳۷

## نقاشی خلاق

فکر می کنی این کودک چه خوابی می بیند؟ آن را نقاشی کن.





# شطرنجی



۳۸



شکل بالا را در خانه ی شطرنجی بکش و رنگ بزن .



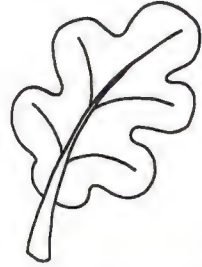



۳۹



## آموزش

به برگ ها نگاه کن و آن ها را بعد از تمرین کردن بکش.



نقاشی آزاد



۴۰






# آموزش



به روش کشیدن گوسفند دقت کن و بعد در پایین یک گوسفند بکش.

۴۱



# نقاش خلاق



۴۲

مانند نمونه برای هر نیم دایره شکل بکش . (هیچ کدام مثل هم نباشند)

