

رنگ آمیزی شطرنجی

مژگان ژیان پور



بہ نام خدا

زندگی امیری شہری


اول تا سوم

گروه آموزشی سلام

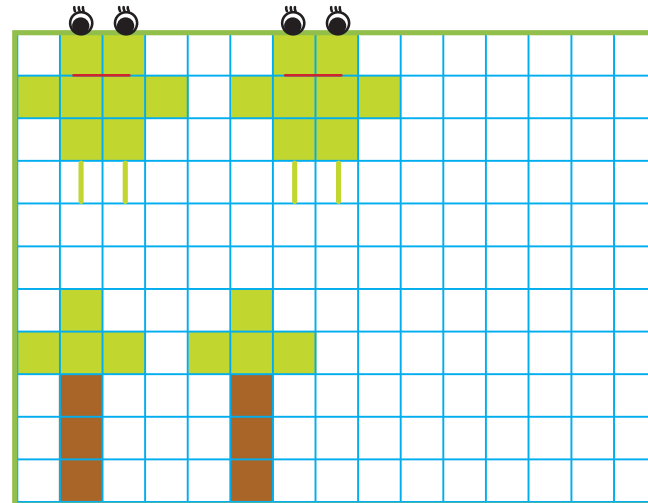

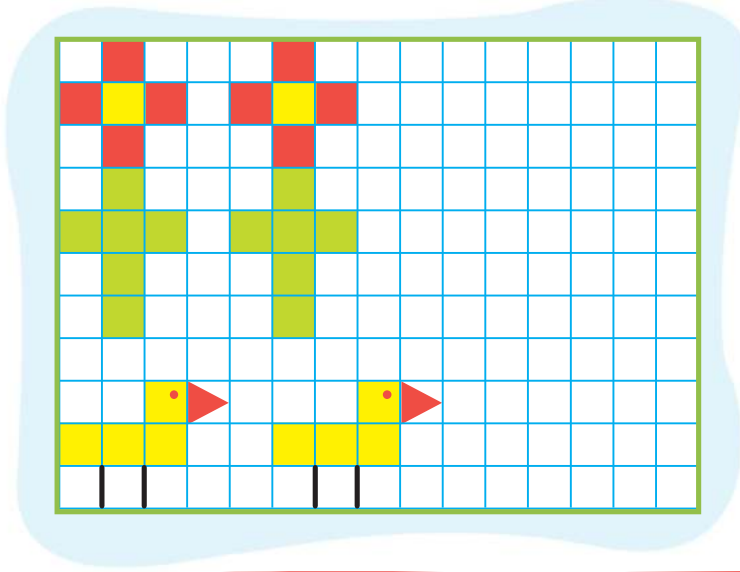
مؤلف: مژگان ژبان پور

www.salamPUB.com

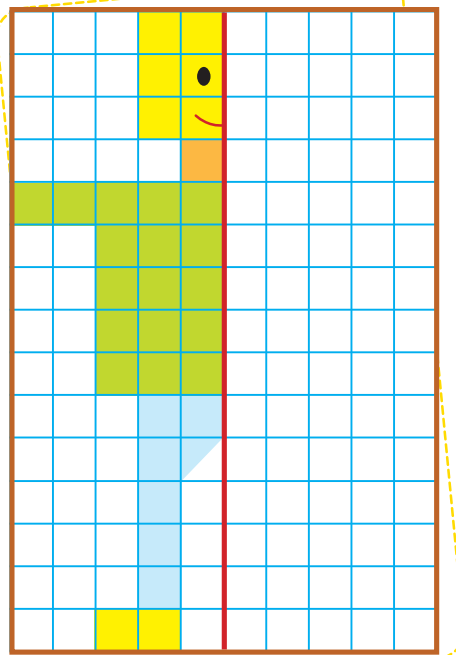
سامانه پیامکی: ۱۰۰۰۴۶۴۶



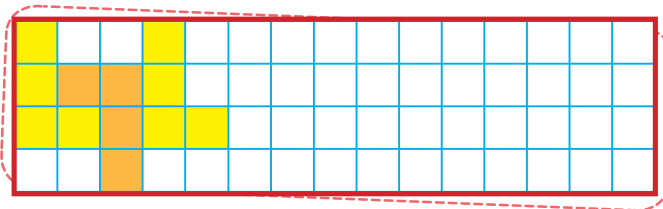
عزیزم الگوی زیر را ادامه بده.




■ نیمه راست آدمک را با توجه به نیمه چپ آن کامل کن.


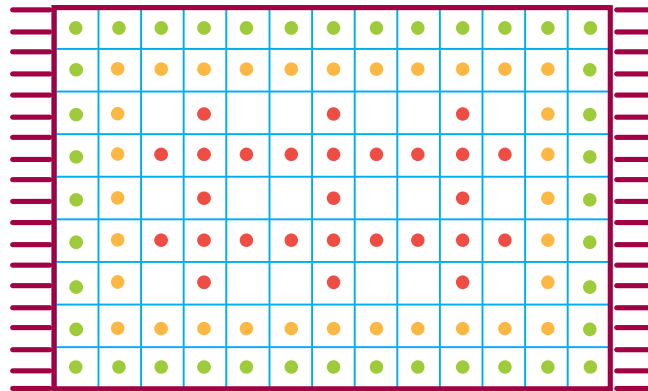


■ الگو را ادامه بده.

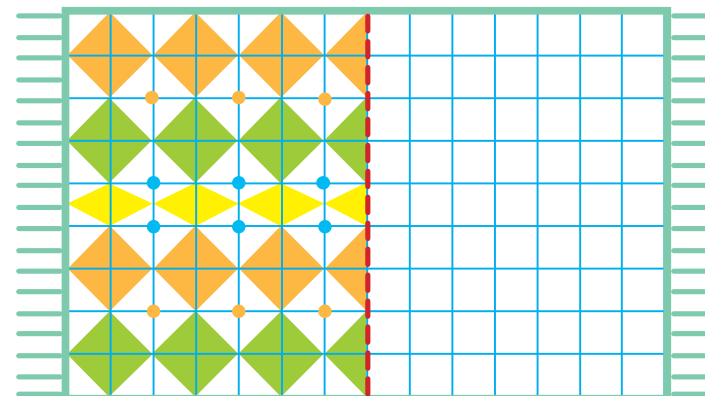





■ مربع هایی را که دایره دارند رنگ کن تا طراحی فرش کامل شود.

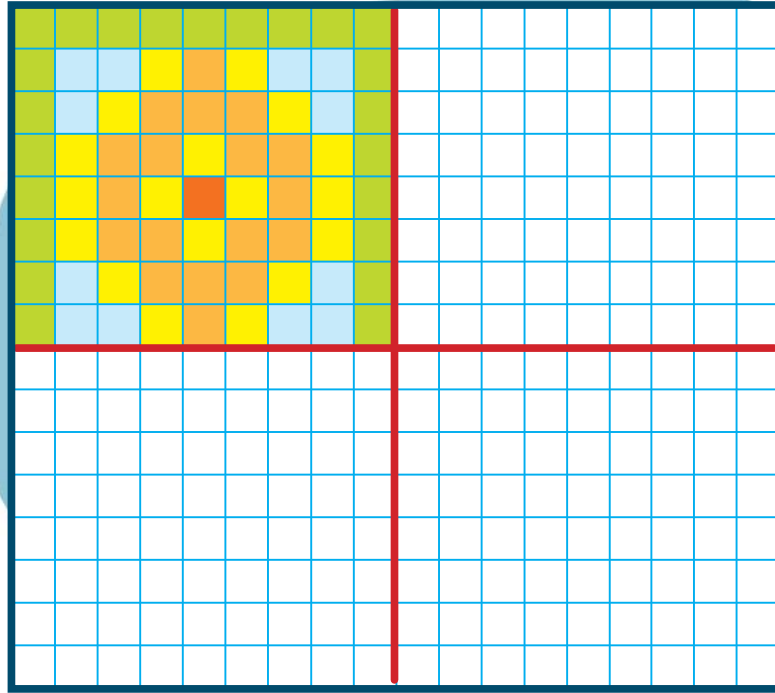


■ شکل ها را طوری کامل کن که دو نیمه آن مثل هم باشد.





■ شکل ها را طوری رنگ آمیزی کن که هر چهار قسمت آن مثل هم باشند.



■ شکل ها را طوری کامل کن که دو نیمه آن مثل هم باشند.

