

۴

ویژه کودکان ۴ تا ۶ سال



# مجموعه کتاب‌های




مؤلفین:

دکتر علی سعیدی

محمد مهدی بامشاد



شکل‌های پایین را ببر و در جای مناسب بچسبان.




این جدول نسبت به جدول صفحه قبل به دلیل دارا بودن خانه های خالی بیشتر از سطح بالاتری برخوردار است.







مانند نمونه هر شکل را در خانه خودش بچسبان.



شکل‌های پایین را ببر و در جای مناسب خالی بچسبان (در مورد وضعیت آب و هوایی نیز با کودک گفت و گو کنید).





مانند نمونه شکل ها را در جای مناسب بچسبان.

	↓	↑	←	→
🌊	↓			
🔴				
🟢				
🟠				



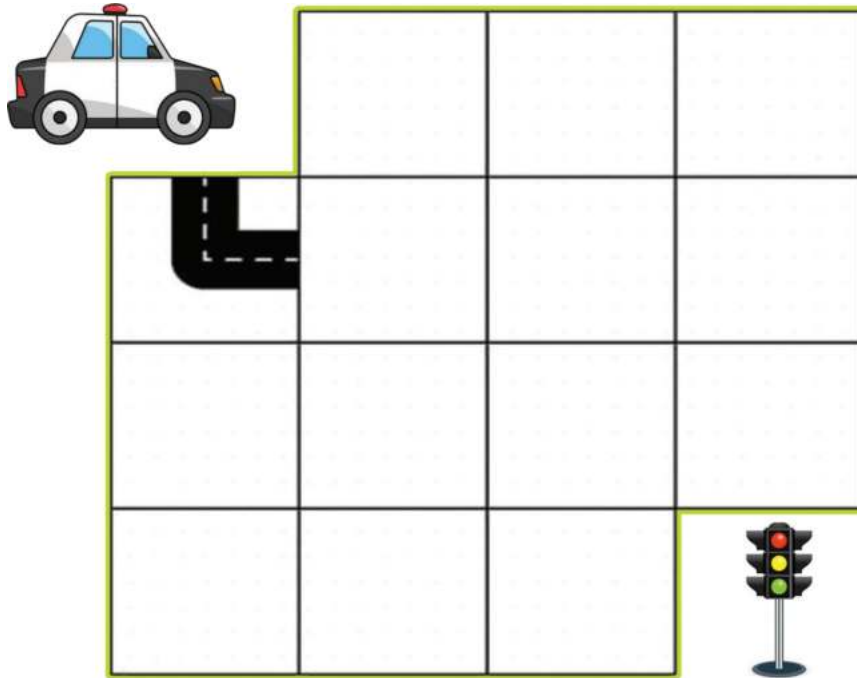
→	←	↑	↓	→
↑	←	←	↓	→
↑	↑	←	↓	→







شکل‌های پایین را طوری در خانه‌های جدول قرار بده تا ماشین پلیس به چراغ راهنمایی برسد.



بعد از بریدن، شکل‌ها را در اختیار کودک قرار دهید تا جای مناسب هر کدام را با چرخاندن تشخیص دهد و بچسباند.

