

۳

ویژه کودکان ۴ تا ۶ سال



گروه تخصصی کودک و نوجوان

مجموعه کتاب‌های

و



و



علوه



مؤلفین:

دکتر علی سعیدی

محمد مهدی بامشاد



هر شکل را در جای مناسبش بچسبان (هر کدام از شکل های پایین به یکی از حواس پنجگانه ای که بیشتر مربوط است می پردازد. مثال: جوراب و پیاز در این جا به حس بویایی مرتبط است).



--	--



--	--




--	--



--	--

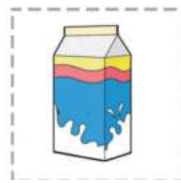

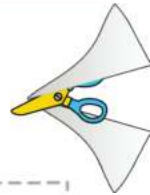
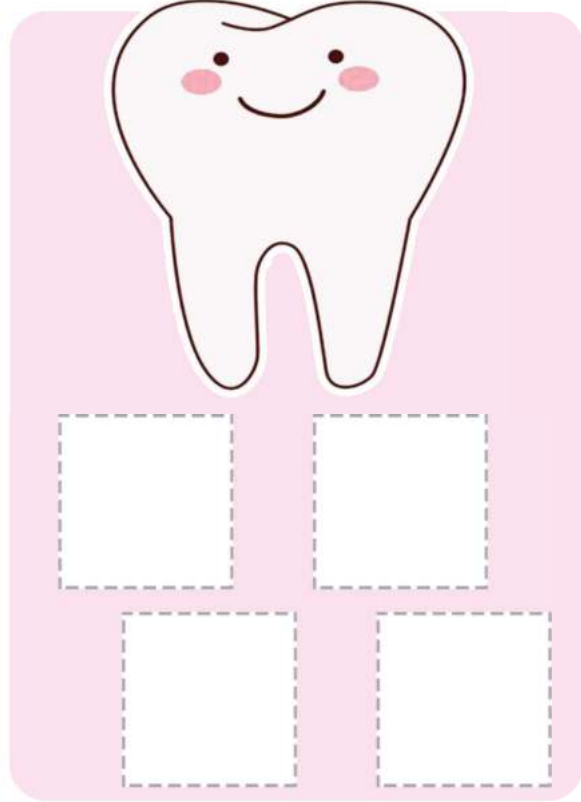
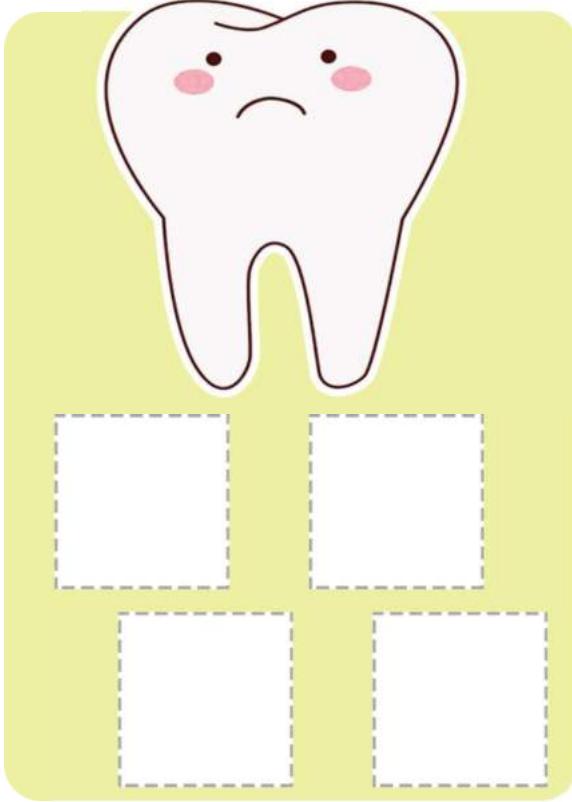


--	--





شکل‌ها را ببر و در جای مناسب بچسبان.





شکل‌ها را ببر و به ترتیب رشد گیاه در جای خودش بچسبان.

۱

۲



۳

۴

--	--	--	--

آبش بده همیشه
ساقه و برگ و ریشه

دانه را بکار توی خاک
تا بکنه خیلی زود






هر شکل را زیر شکل مربوط به آن بچسبان.



ابتدا با کودک در مورد آب و هوا گفتگو کنید.
سپس کودک را راهنمایی کنید تا هر شکل را در جای خودش بچسباند.





موجودات زنده و غیر زنده را در جای مناسب خودش بچسبان.

غیرزنده		زنده	

