



گروه آموزشی سلام

مشق مهر

دفتر
تکلیف

کلاس
اولی‌ها



محصولات گروه آموزشی سلام

برای کلاس اولی‌ها

- کتاب کار ریاضی
- کتاب کار علوم
- کتاب کار فارسی
- کتاب آزمون (ارزشیابی های مستمر ماهانه)
- پیک آدینه سلام (فعالیت های پایان هفته)
- کتاب تابستانه تفریحانه تا مهر
- مشق مهر
- دست نوشته های طلایی (۱)
- مامان بابا دیکته
- دیکته شب اولی‌ها
- املا و روان خوانی
- آموزش خواندن (مهارت های روخوانی)
- سودوکو (مربع های شگفت انگیز)
- رنگ آمیزی شطرنجی
- دفتر املاء
- لوح جشن الفبا

www.salampub.com

سامانه پیامکی: ۰۰۰۰۰۴۶۴۶



گروه آموزشی سلام



9786091690305



اعظم سیرجانی
محمدجواد حسن زاده



به نام خدا

مشق مهر

تالیف و طراحی:

اعظم سیرجانی

محمد جواد حسن زاده

www.salampub.com

سامانه پیامکی: ۰۴۶۴۶۰۰۰۱۰۰۰



گروه آموزشی سلام



برنامه ی پیشنهادی آموزش و چگونگی پیشرفت تجربه های یادگیری



هفته ی اول	هفته ی دوم	هفته ی سوم	هفته ی چهارم	
نگاره ی ۱- ۲	نگاره ی ۳- ۴	نگاره ی ۵- ۶- ۷	نگاره ی ۸- ۹- ۱۰	مهر
درس ۱ آآ- ب ب	درس ۲ آآ- د	درس ۳ م م- س س	درس ۴ او و- ت ت	آبان
درس ۵ ر- زن	درس ۶ ای یی ای- ز	درس ۷ ا ا- ه ه- ش ش	درس ۸ ی ی- ا ا	آذر
درس ۹ ک ک- و	درس ۱۰ پ پ- گ گ	درس ۱۱ ف ف- خ خ	درس ۱۲ ق ق- ل ل	دی
درس ۱۳ ج ج- استثنا	درس ۱۴ ه ه- چ چ	درس ۱۵ ژ- خوا	تمرین های دوره ایی	بهمن
درس ۱۶ تشدید	درس ۱۷ ص ص- ذ	درس ۱۸ ع ع- ث ث	درس ۱۹ ح ح	اسفند
-	-	درس ۲۰ ض ض- ط	درس ۲۱ غ غ- خ خ- آزاد	فروردین
درس ۲۲ ظ	تمرین های دوره ایی	مرور و تمرین	مرور و تمرین	اردیبهشت



پیشگفتار:

با درود، آموزگار محترم و دانش آموز عزیز سال خوبی را توام با موفقیت و سلامت برای شما آرزو می کنم. کتاب حاضر جهت انجام تکالیف آماده در کلاس و منزل می باشد. یکی از دغدغه های مهم والدین در منزل کار کردن با فرزندانشان در امر تکالیف مربوط به درس فارسی به صورت مطلوب، در خور و شایسته است. همچنین کمک رسانی و تدریس هر چه بهتر و ایجاد رابطه ای مطلوب تر بین معلم و دانش آموز در حین آموزش می تواند به عنوان یک امر مهم در نظر گرفته شود که هدف از این کتاب بهبود هر چه بهتر این اهداف و دغدغه هاست.

از این رو، این کتاب می تواند جایگزین بسیار مناسبی برای دفتر تکلیف فارسی چه در کلاس در حین تدریس برای معلم و چه در منزل برای والدین قرار گیرد.

گاهی خانواده ها و همکاران محترم لحظات سختی را برای سرمشق دادن به دانش آموزان تجربه می کنند که از این رو باعث کاهش کیفیت آموزش در حین یادگیری می شود. لذا این کتاب شامل تکالیف منظم از قبیل: کلمه ی کلیدی و جدول دوستی توام با تصاویر جذاب و زیبا، سرمشق کلمات جدید، آموزش الفبا همراه با شعر و نقاشی های مربوط به آن ها، رونویسی و روان خوانی، جمله نویسی، املاهای متنوع، رونویسی از متن درس و زمان بندی تدریس در طول سال و ساعت انجام تکالیف می باشد تا روند آموزش و تدریس هر چه بهتر بهبود یابد. لازم به ذکر است که جدول زمان بندی به صورت پیشنهادی بوده و هفته ی چهارم بهمن و همچنین هفته ی دوم و سوم و چهارم اردیبهشت به منظور دوره ی تکمیلی آموزش قرار داده شده است. در پایان صفحات اشکالی طراحی شده است که هر کدام نشانگر یکی از علائم ارزشیابی توصیفی می باشد تا دانش آموز کار خود را با توجه به این اشکال مورد سنجش قرار دهد. فعالیت های این کتاب براساس موضوعات درسی و اهداف آن جهت تمرین در کلاس و منزل طبقه بندی شده است. لذا برای بهره گیری بهینه از محتوای کتاب و رسیدن به اهداف مورد نظر، از آموزگاران گرامی و اولیای محترم تقاضا می شود که دانش آموزان را در انجام فعالیت ها هدایت نمایند و طوری برنامه ریزی کنند که توام با تدریس و پس از آن از کتاب حاضر استفاده شود. در پایان سخن انتقادات سازنده شما را به دیده ی منت پذیرا خواهم بود. در پایان از همسر عزیزم جناب آقای منطری و فرزندانم که صمیمانه مشوق و همراه من بودند و همچنین قدردان راهنمایی های بی شائبه و گران بهای استاد عزیز جناب آقای دکتر حسن دلبری که مرا مورد لطف خود قرار دادند هستم.

اعظم سیرجانی





مَنْ كَانَ عِنْدَهُ صَبِيٌّ فَلْيَتَصَابَ لَهُ

هرکس با کودک سر و کار دارد با او کودکانه رفتار کند.

رسول اکرم (ص)

نخستین روز درس، اولین روز مهر ورزی است. روز آفتاب، روز شلقتن احساس، روز زمزمه و لبخند روز آشنایی دانش آموزان با کتاب، معلم، درس و دنیای تازه است. آفتاب اولین روز مهر طلوع می کند. مهر آنقدر بوی بهار می دهد که پاییز بودن آن، به یاد نمی آید. مهر فصل خشکیدن و زرد شدن و ریختن نیست. آغاز رویدن کتاب بر ساقه دست هاست. مهرتان پیروز و مهر ورزی تان همیشگی باد.

پس از نزدیک به صد روز فاصله، اینک دلنشین ترین آهنگ زندگی، زنگ مدرسه، به فصل فاصله ها پایان می دهد و خاطره انگیزترین دوران زندگی، دوباره آغاز می شود. کودکان به پیاده روهای خزان زده و پوشیده از برگ پاییز، بهارانه ترین لبخندها و بازی های کودکانه را هدیه می کنند. عطر رویشی دوباره، فضای صمیمی و دلنشین روستاها تا گستره پر هیاهوی شهرها را پر می کند. دست مهربان شما پدران و مادران، دست هایی را که فرداساز و آینده پردازند، از جویبار خانه به دریای مواج مدرسه می سپارند. صبح روز اول مهر، بر همه شما دانش آموزان مبارک باد.






عزیزم
به کلاس اول خوش آمدی

Handwriting practice area with four sets of lines (top solid, middle dashed, bottom solid) and a red arrow pointing down on the right side of each set.



فرزندم نقاشی را با استفاده از رنگ های مناسب رنگ آمیزی کن.



Handwriting practice area with four sets of lines (top solid, middle dashed, bottom solid) and a red arrow pointing down on the right side of each set.

Handwriting practice area with four sets of lines (top solid, middle dashed, bottom solid) for writing practice.

کلمه تصاویری که صدای اول آن ها «آ» می باشد را رنگ کن.



هفته ی اول مهر - ساعت انجام تکلیف





Handwriting practice area with four sets of lines (top solid, middle dashed, bottom solid) for writing practice, including red and green arrows indicating stroke direction.



Handwriting practice area with four sets of lines. Each set consists of a solid top line, a dashed middle line, and a solid bottom line. The Persian letter 'م' is written at the end of each set of lines.






اختلاف تصاویر را پیدا کن و با علامت نشان بده.



Handwriting practice area with four sets of lines. Each set consists of a solid top line, a dashed middle line, and a solid bottom line. The Persian letter 'م' is written at the end of each set of lines.

Handwriting practice area with four sets of lines (top solid, middle dashed, bottom solid) and a closing bracket on the right side of each set.

گلم تصاویری که به هم مربوط می شوند با خط به هم وصل کن و رنگ بزن.









Handwriting practice area with four sets of lines (top solid, middle dashed, bottom solid) and a closing bracket on the right side of each set.



Handwriting practice area with four sets of horizontal lines (top, middle, bottom) and a dashed midline. Each set is decorated with a small leaf icon on the right side.

فرزندم تصاویر کلماتی که صدای اول آنها «ک» می باشد رنگ کن.



Handwriting practice area with four sets of horizontal lines (top, middle, bottom) and a dashed midline. The first two sets have a small leaf icon on the right side. The last two sets have a small arrow icon on the right side.

هفته ی اول مهر - ساعت انجام تکلیف



Handwriting practice area with five sets of lines (top solid, middle dashed, bottom solid) and decorative leaves on the sides.

فرزندم تصویر چراغ راهنمایی را رنگ کن و شعر را بخوان.

چراغ راهنمایی
 هر وقت دیدی یک جایی
قرمز که شد ایست! ایست!
زرد که شد احتیاط!!
سبز که شد راه باز.
 خدا به همراه ماست!





هفته ی دوم مهر - ساعت انجام تکلیف



Handwriting practice area with five sets of lines (top solid, middle dashed, bottom solid) and decorative leaves on the sides.

Handwriting practice area with four sets of lines (top solid, middle dashed, bottom solid) and a small 'س' character at the end of each line.

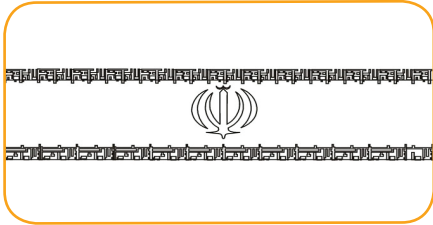
گلم تصاویر کلماتی که صدای اول آنها «م» می باشد را رنگ بزن.



Handwriting practice area with five sets of lines (top solid, middle dashed, bottom solid) and a small 'ر' character at the end of each line.


Handwriting practice area with four sets of lines (top solid, middle dashed, bottom solid) and a small leaf icon on the right side of each set.

فرزندم تصویر پرچم را رنگ کن و شعر را بخوان .



سه رنگ پرچم ماست
زیباترین پرچم هاست
ما کودکان ایران
هم از دل و هم از جان

سبز و سفید و قرمز
پرچم ایران ما
بوسه زنیم به پرچم
دوست داریم پرچم خود



هفته ی دوم مهر - ساعت انجام تکلیف



Handwriting practice area with four sets of lines (top solid, middle dashed, bottom solid) and a small leaf icon on the right side of each set.

Handwriting practice area with four sets of lines (top solid, middle dashed, bottom solid) and the Persian letter 'u' (u) on the right side of each set.

گلم تصاویری که صدای اول آنها مثل هم است را به هم وصل کن.



Handwriting practice area with four sets of lines (top solid, middle dashed, bottom solid) and the Persian letter 'j' (j) on the right side of each set.

هفته ی دوم مهر - ساعت انجام تکلیف



Handwriting practice area with four sets of lines (top, middle, bottom) and a dashed midline. Each set is marked with a Persian letter 'و' (vav) at the end of the top line. The area is decorated with a leaf on the top right and a leaf on the bottom left.

فرزندم کدام تصویر برای مدرسه مناسب تر است؟ رنگ بزن.



Handwriting practice area with four sets of lines (top, middle, bottom) and a dashed midline. Each set is marked with a Persian letter 'و' (vav) at the end of the top line. The area is decorated with a leaf on the top right and a leaf on the bottom left.

