

پیک هفتگی پیش دبستانی

حای کاربردگ های آموزشی، هنری و هوش



- تقویت و تثبیت محتوای آموزشی (ریاضی، علوم و زبان آموزی)
- هنر و خلاقیت
- هوش، مهارت های اجتماعی و دست ورزی

مدیر فروش: ۰۹۱۰۲۰۱۵۲۰۰
www.salampub.com







پیک هفتگی پیش دبستانی

کاربرد
۳


نام و نام خانوادگی: نام آموزگار: کلاس:

زبان آموزی


تصویرهایی که با صدای **آ** شروع می‌شوند را علامت (X) بزن.



خط‌های بسته را با علامت (X) و خط‌های باز را با علامت (✓) مشخص کن.




به دزد دریایی راه را نشان بده تا به گنج برسد.



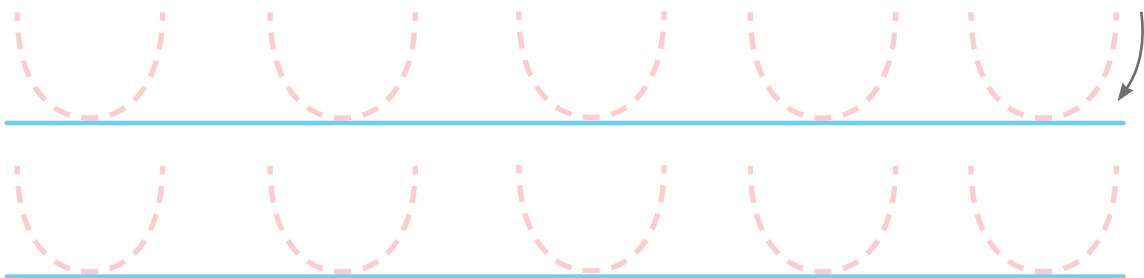

علوم

دور حیواناتی که همیشه در آب زندگی می‌کنند، خط بسته بکش.





آمادگی برای نوشتن

در جهت فلش، خط چین‌ها را پررنگ کن.



مانند نمونه با اثر انگشت‌ها، نقاشی کن.



پیک هفتگی پیش دبستانی

کاربرگ
۱۵

نام و نام خانوادگی: نام آموزگار: کلاس:

زبان آموزی

تصویرهایی که با صدای **ک** شروع می شود را علامت (X) بزن.



کلاه




جوراب



کتاب



صدف








هویج



کدو




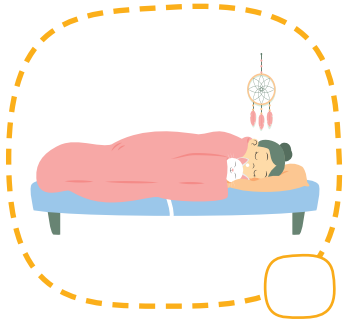


در هر ردیف دور اولین تصویر سمت راست گل، خط بسته بکش.





علوم

☺ خانه‌ی هر تصویر که به روز مربوط است را قرمز و آنهایی که به شب مربوط است را آبی کن.



آمادگی برای نوشتن

☺ در جهت فلش، خط چین‌ها را پررنگ کن.



تصویر زیر را با سلیقه‌ی خودت رنگ آمیزی کن و برای آن یک داستان بگو.



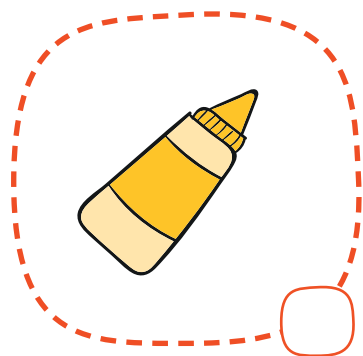
پیک هفتگی پیش دبستانی

کاربرگ
۲۱

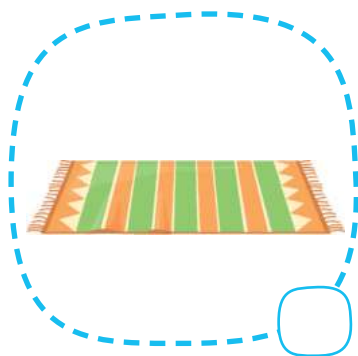
نام و نام خانوادگی: نام آموزگار: کلاس:

زبان آموزی

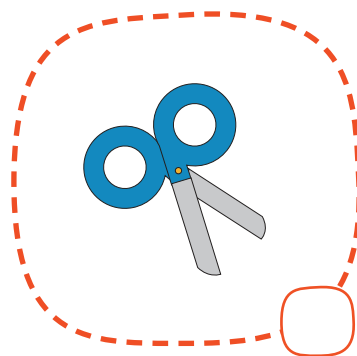
تصویرهایی که با صدای ق شروع می شود را علامت (X) بزن.



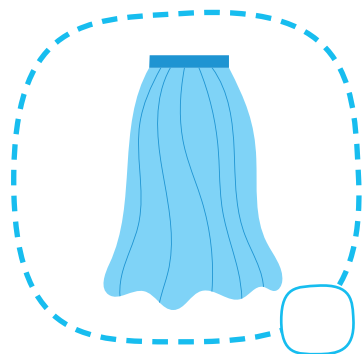
چسب




قالی




قیچی



دامن



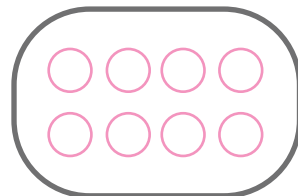

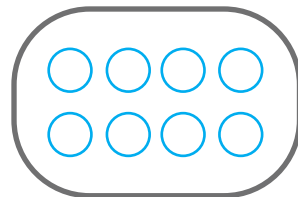

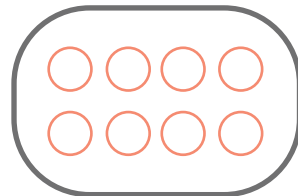

ستاره




قفل



به تعداد تصاویر هر ردیف، از دایره‌های سمت راست رنگ کن.

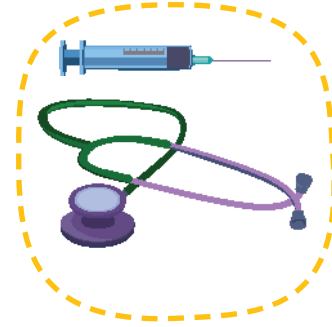


دور شکل‌هایی را که به هم مرتبط هستند، مانند مثال خط بسته بکش.



علوم

هر شخص را به وسایل کارش وصل کن.



خوشگل و خوش لباس بود
آفتاب و مهتاب می خورد
ولی اونو نچیدم
گوش، مالِ خرگوش بود
دو تا گیلاس، روش بود

رفتیم بالا، گیلاس بود
رو شاخه‌ها، تاب می خورد
صورتشو بوسیدم
اومدم پایین، گوش بود
به جای گوشواره هم

ناصر کشاورز



پیک هفتگی پیش دبستانی

کاربرگ
۲۹

نام و نام خانوادگی: نام آموزگار: کلاس:

زبان آموزی


تصویرهایی که با صدای چ شروع می شود را علامت (X) بزن.



چمدان




کتاب



چرتکه



کیف



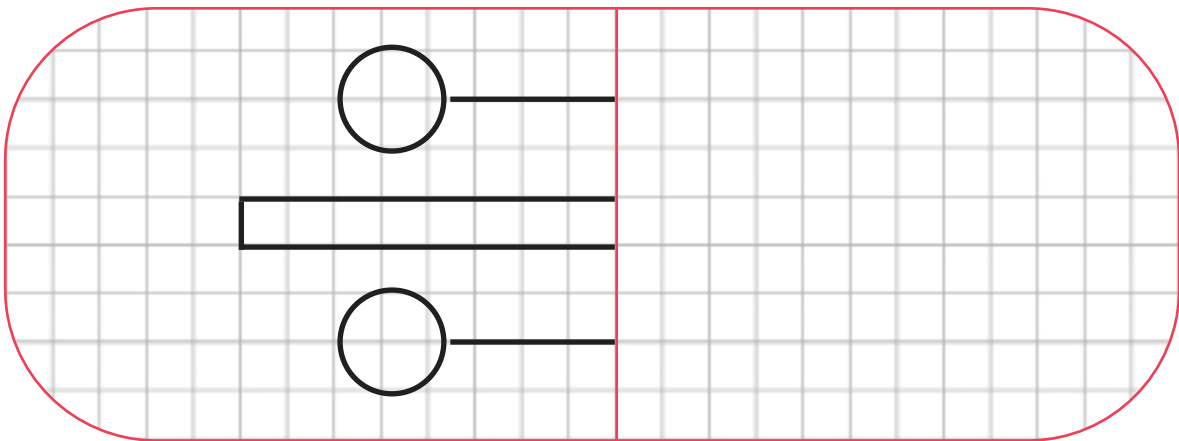
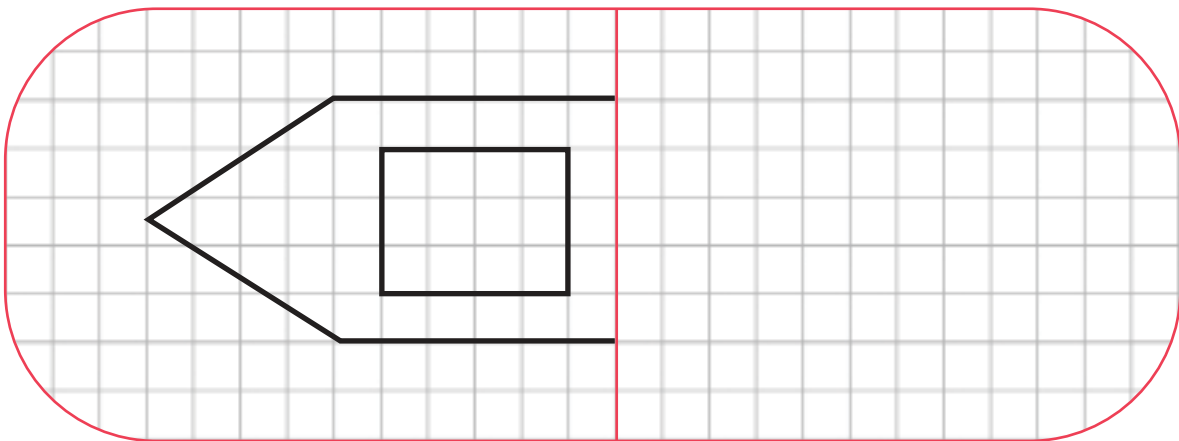
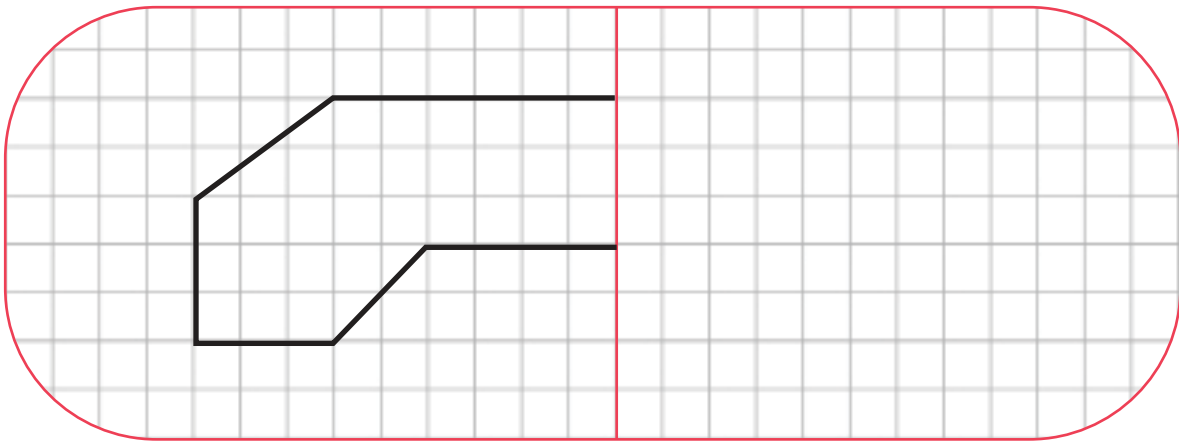
چراغ مطالعه



ساعت




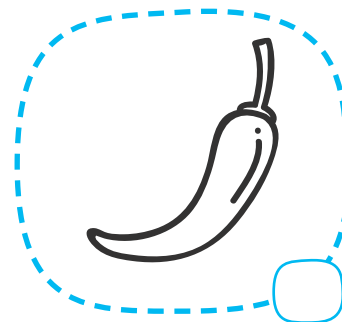




قرینه‌ی هر شکل را در سمت راست رسم کن.




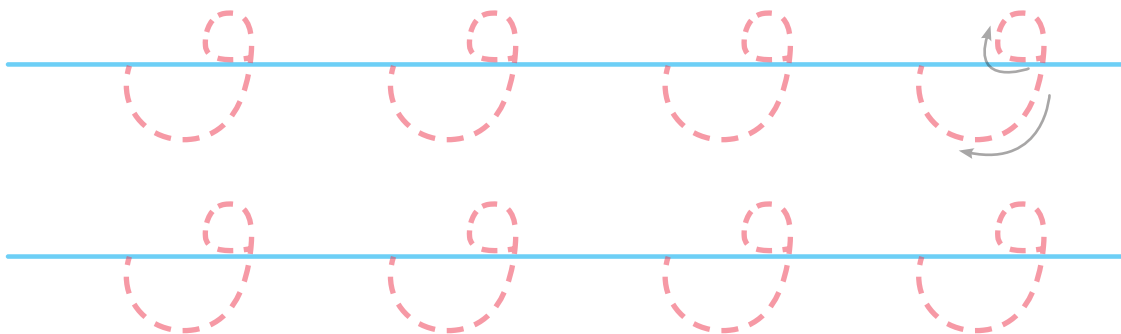
علوم

میوه‌ها را با علامت (✓) و سبزیجات را با علامت (X) مشخص کن. سپس آن‌ها را رنگ آمیزی کن.



آمادگی برای نوشتن

در جهت فلش، خط چین‌ها را پر رنگ کن.



خط چین‌ها را ردگیری و سپس رنگ آمیزی کن.

