



مجموعه کتاب های آموزشی کفشدوزک

ردگیری

آمادگی برای نوشتن (دست ورزی)

کودکان ۴ تا ۶ سال



مؤلفان:

دکتر علی سعیدی
محمد مهدی بامشاد




گروه تخصصی کودک و نوجوان

www.salampub.com



گردی چشم قلمبه




از کودک بخواهید ابتدا با مداد مشکی نرم نقطه چین ها را در امتداد فلش مشخص شده ادامه بدهد. سپس بخواهید آن را رنگ بزنند. این فعالیت در تمام صفحات انجام شود و در پایان با کودک درباره ویژگی های آن شکل با پرسش هایی که والدین انجام می دهند، به گفت و گو پردازید.





ردگیری



تخم پرنده



مانند صفحه قبل انجام شود. سپس پرسیده شود: این شکل شبیه چیست؟ اگر دوست داری این شکل را کامل تر ببینی، برای آن دست و پا بکش.




مانند صفحه قبل انجام شود . در مورد شکل هندسی و مشابهت آن با وسایل اطرافش با کودک گفت و گو کنید .



ردگیری

گنجشک من

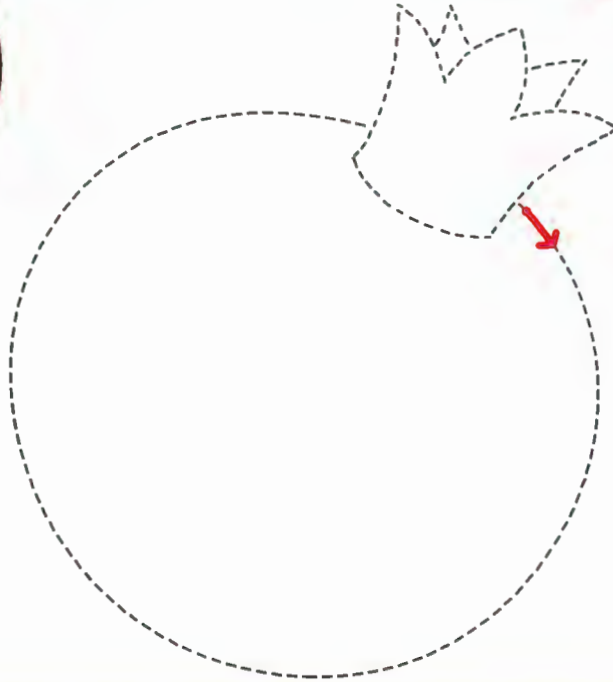



مانند گذشته انجام شود . همزمان با انجام فعالیت این بیت شعر کودکانه را هم برای کودک بخوانید
تا زمزمه کند :

پرنده ی قشنگم بال می زنه، بال می ره به سوی لانه خندان و خوشحال



انار دونه دونه




ردگیری کن و رنگ بزن . شعر زیبای زیر را برای کودک بخوانید .

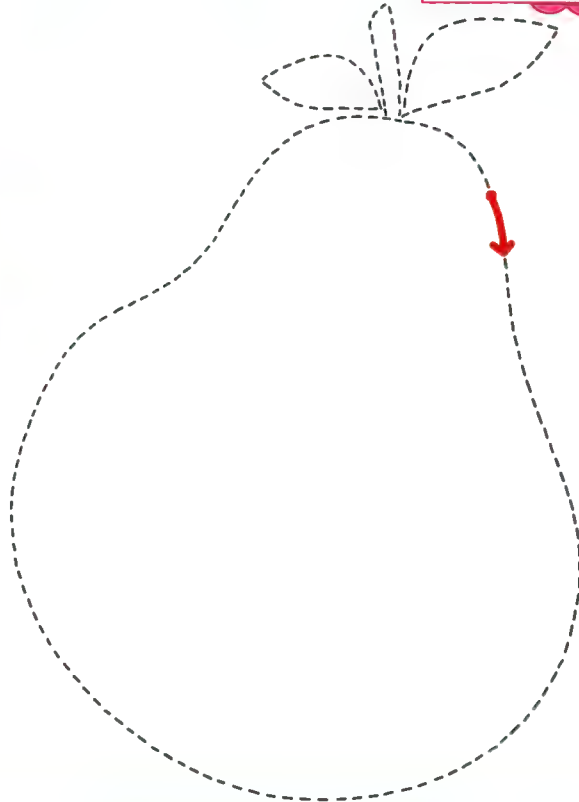
انار دونه دونه
تا برسه به خونه
کاش بابا زودتر بیاد
هر دو رو با هم میخواد

کاسه پراز اناره
منتظر بابام
وای دهنم آب افتاد
دلم انار و بابا

« شاهد شفیعی »



گلابی خوشمزه



مانند صفحات قبل انجام شود. شعر کوتاه زیر را همزمان با کودک زمزمه کنید.

میوه‌ی خوب و عالی

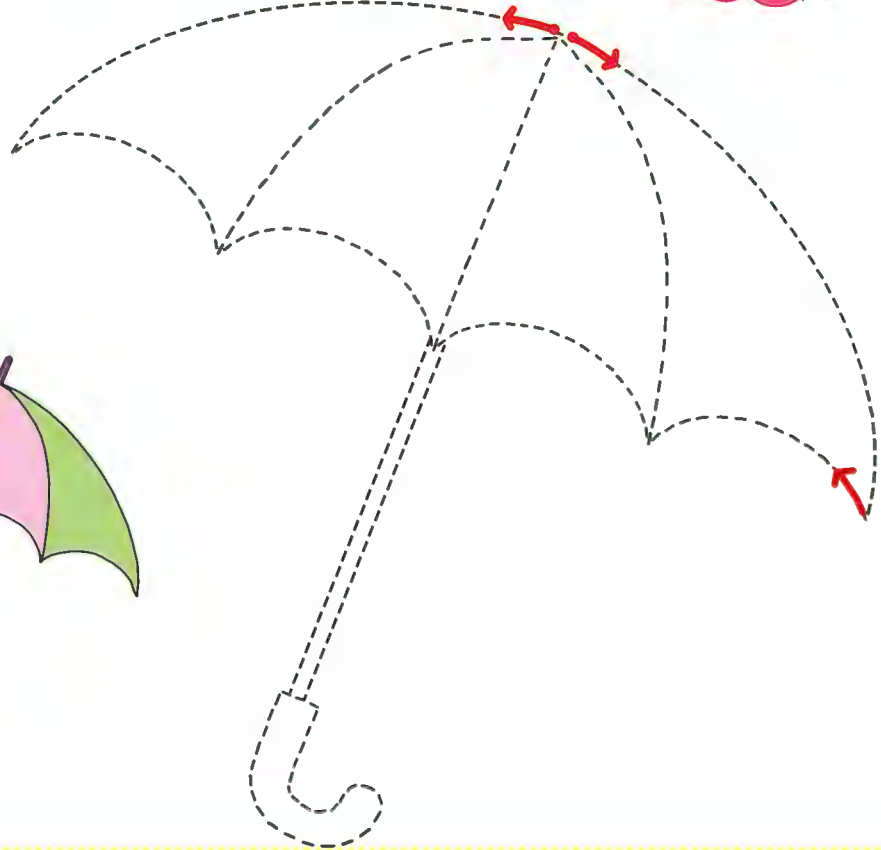
منم منم گلابی

همیشه بهترینم

خوشمزه و شیرینم



چتر رنگارنگ



مانند گذشته ردگیری کن و رنگ بزن .

چترمو برمی دارم
بارون رو من باره

وقتی بارون می باره
روی سرم می گیرم