



شکل‌ها

مجموعه کتاب‌های آموزشی کفشدوزک

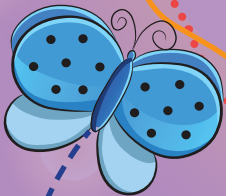
تقویت مهارت‌های اساسی

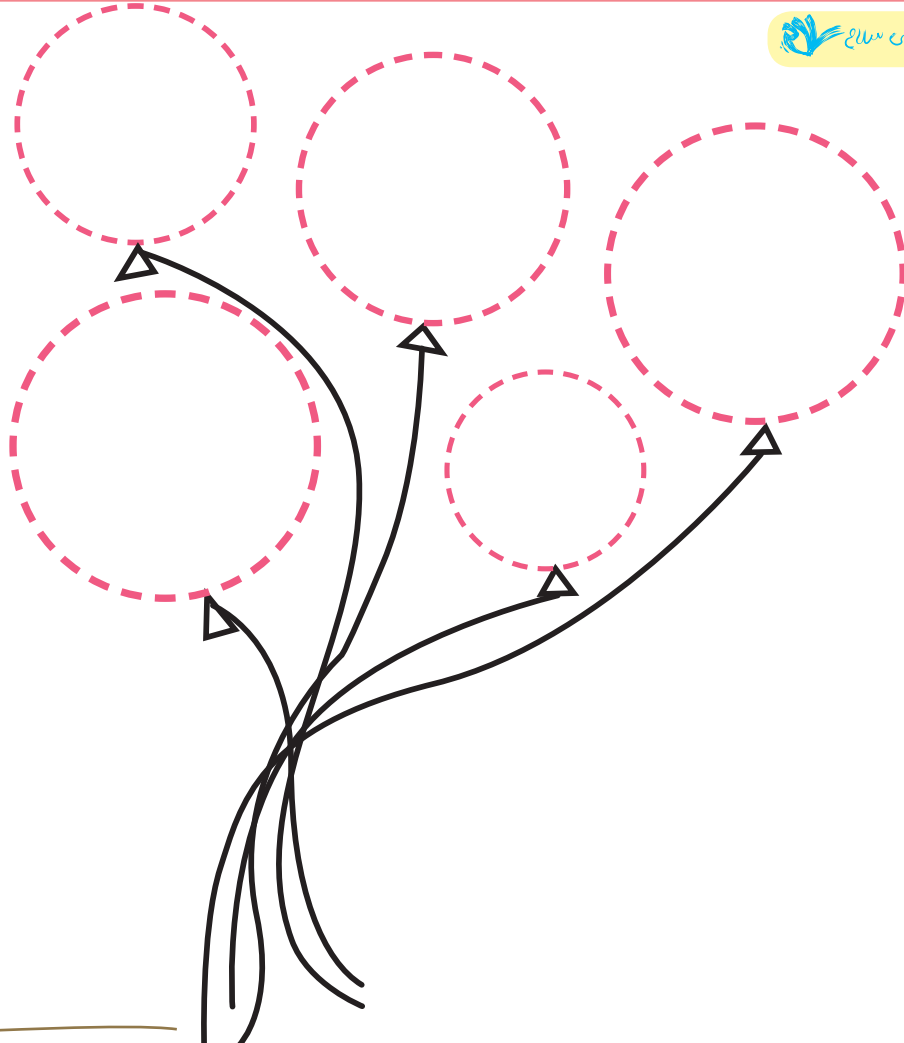
کودکان ۳ تا ۶ ساله



گروه آموزشی سلام

www.salampub.com


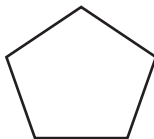
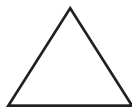

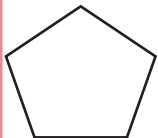

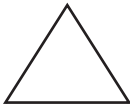
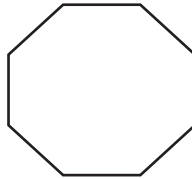
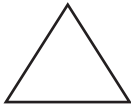






از کودک بخواهید اول بادکنک ها را با رنگ های مختلف رنگ بزند.
به کودک بگویید نام این شکل ها گردی است.



شکل ها



از کودک بخواهید گردی ها را پیدا کند و رنگ بزند.

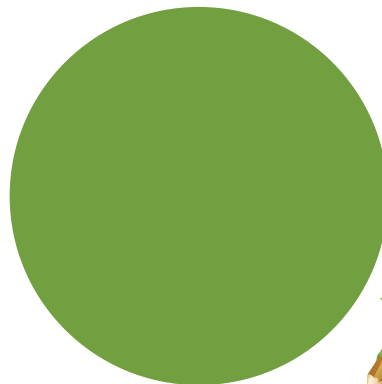
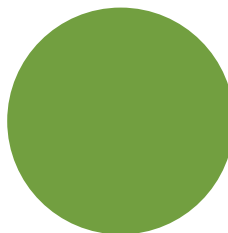
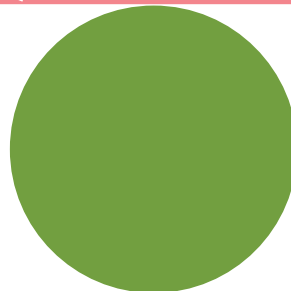

















از کودک بخواهید گردی ها را پیدا کند و رنگ بزند.
بعد به درخت ۳ سیب گرد اضافه کند.



شکل ها






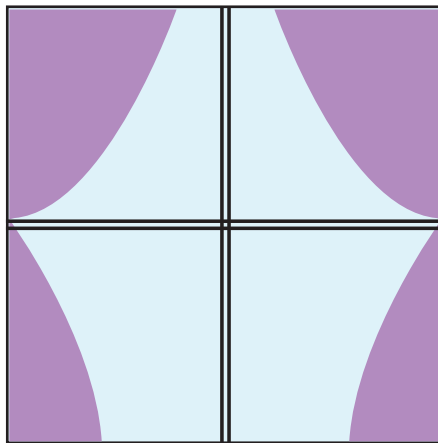
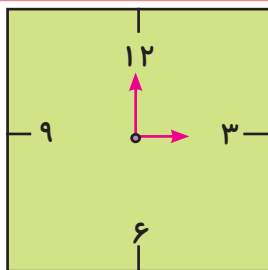
از کودک بخواهید گردی های هم اندازه را به هم وصل کند.



از کودک بخواهید گردی هایی که رنگ هایی مثل هم دارند را به هم وصل کند.




شکل ها



به این شکل ها نگاه کن. نام این شکل ها چهار گوش است. مثل این شکل ها در اطراف خود پیدا کن.






چهار گوش ها را پیدا کن و رنگ آبی بزن. گردی ها را هم قرمز کن .
(در تمام کتاب منظور از واژه چهار گوش مربع است.)



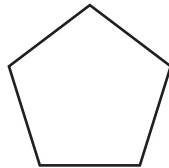
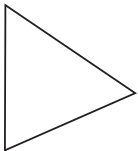
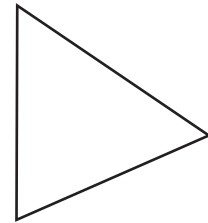
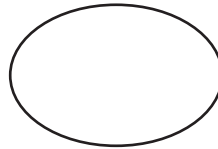


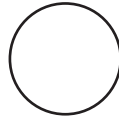


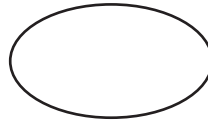
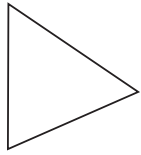
شکل ها



با شکل ها می توانیم نقاشی یا کاردستی های مختلف بسازیم.

۴ تا چهارگوش و ۴ تا گردی را پیدا کن.


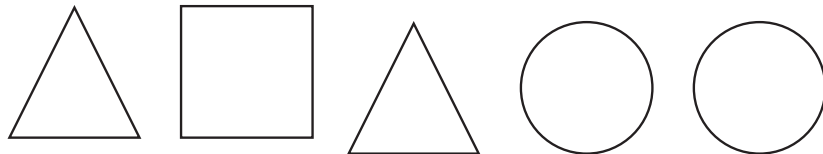

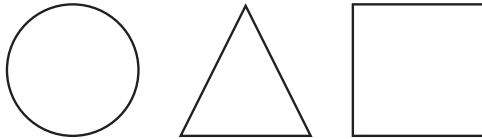





چهار گوش ها را به رنگ سبز و گردی ها را به رنگ قرمز رنگ بزن.



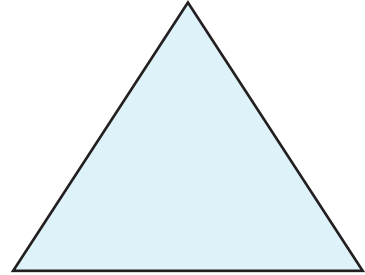
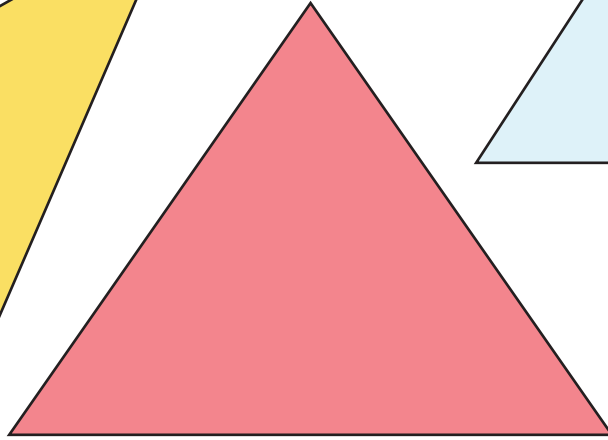
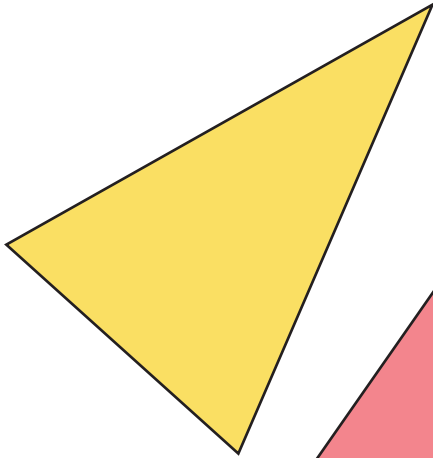


شکل ها



از کودک بخواهید با رنگ کردن چهارگوش ها پسر بچه را به پروانه برساند.

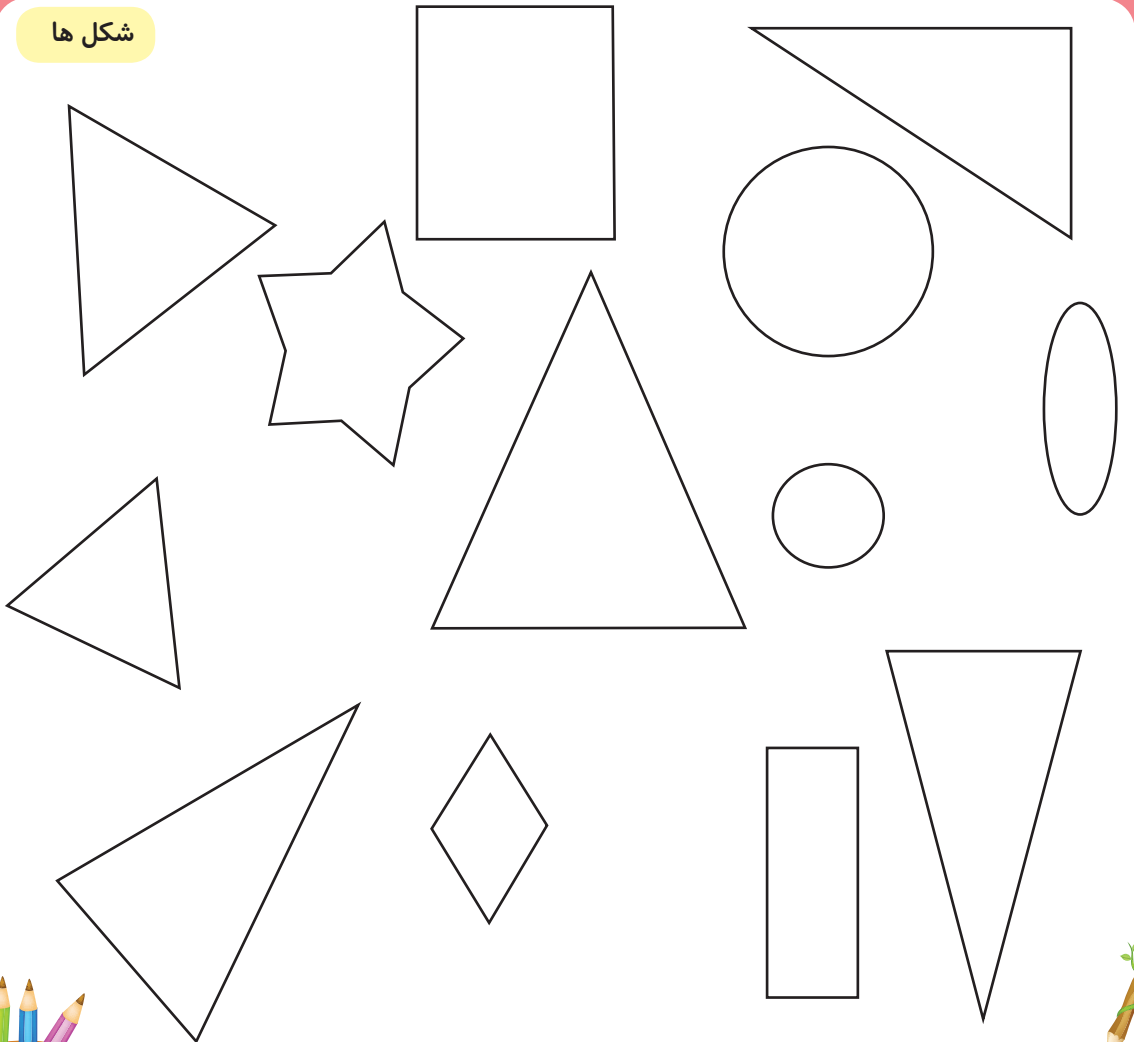




به این شکل ها سه گوش می گوئیم.



شکل ها



از کودک بخواهید سه گوش ها را پیدا کند و رنگ بزند.



این کودک فرفره اش را با چه شکلی ساخته است؟ چندتا سه گوش در فرفره استفاده شده است؟

