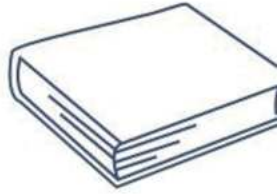


# دفتر مشق سلام کلاس اولی ها



گروه آموزشی سلام



# مشخصات کتاب

دفتر های مشق پنج جلدی سلام

**عنوان کتاب**

پایه اول دبستان

**گروه سنی**

اکرم بمانی

**مؤلف**

وزیری

**قطع کتاب**

۱۶۰ صفحه (پنج دفتر ۳۲ صفحه ای)

**تعداد صفحات**



گروه آموزشی سلام

مجموعه ۵ جلدی

سلام

# دو فنر مشقها

کلاس اولی ها

نگاره ها

مؤلف: اکرم بمانی



به نام خدا



مولف: اکرم بهمانی



# به خانه‌ی ما خوش آمدی نگاره‌ی ۱

🌀 نازنینم! نقطه چین‌ها را پر رنگ کن تا تصویر کامل شود، سپس زیبا رنگ کن.



🌀 دلبندم! مانند نمونه زیبا و زیر هم بنویس.

Handwriting practice lines consisting of a top row of vertical tick marks and four horizontal lines below it.

🌀 فرزندم! وصل کن.



آمین



مادر



بابا



آزاده

یک، دو، سه راه مدرسه شماره ۳

گلم، زیبا بنویس.

Handwriting practice lines consisting of a top line with an upward arrow, a middle line, and a bottom line, with vertical tick marks along the top line.

دلبندم به تعداد بخش های هر کلمه، از گل ها رنگ کن.




آب



کفش



بابا



کتاب





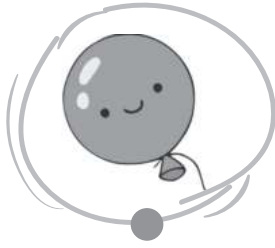
مادر



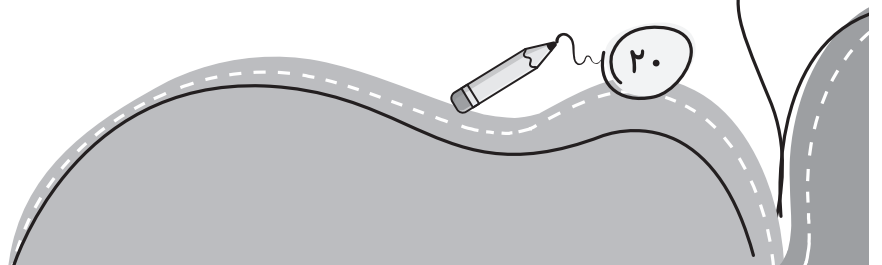
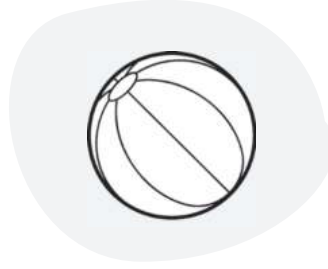
کیف



تصاویری که صدای آخر آن‌ها مثل هم است، به هم وصل کن.



عزیزم تصاویری که صدای آخر آن‌ها (او) می‌باشد را رنگ کن.




🌀 فرزندم! نقطه چین‌ها را کامل کن تا تصویر کامل شود، سپس زیبارنگ بزن.



🌀 نازنینم! زیبا بنویس.



🌀 فرزندم! تصاویری که صدای آخر آن‌ها (ای) می‌باشد را رنگ بزن.







گروه آموزشی سلام

مجموعه ۵ جلدی

# سلام دوستانِ مشقها ۲

کلاس اولی‌ها

نشانه‌ها ۱



مؤلف: اکرم بمانی

به نام خدا

جلد ۲

دفتر مسوق سلام

کلاس اولی ها

نشانه ها

مولف: اکرم بهمانی

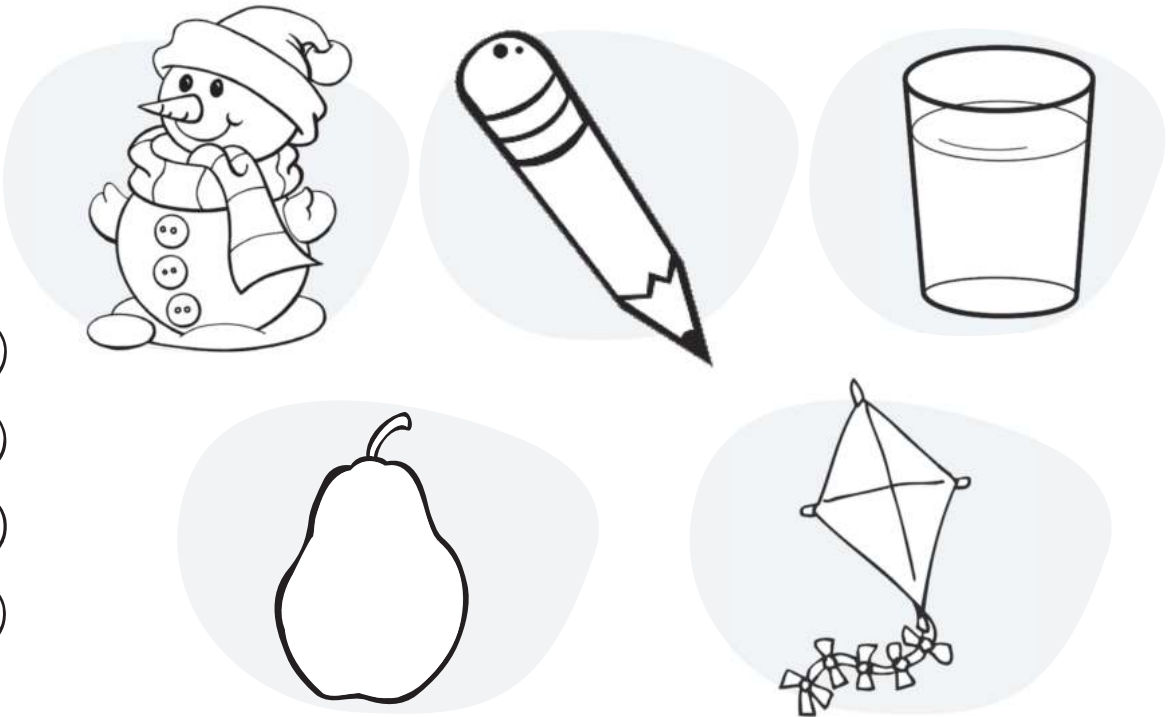



آ، آ، آلبالو  
آفتاب و آب و آلو


فرزندم! نشانه‌ای را که آموختی با دقت و خط خوش بنویس.

Handwriting practice lines for the Persian letter 'آ'. Each line starts with a sample 'آ' and a downward arrow indicating the stroke direction. There are four rows of lines.

گلم! تصاویری که (آ اول) دارند را آبی و تصاویری که (ا غیر اول) دارند را قرمز کن.





درس پنجم   
 م م م

م با قلم روی میز  
 کشید یه موش تمیز



فرزندم! نشانه و کلمه ای را که آموختی بلند بخوان و زیبا بنویس.

م م

م م

ما

م

بم

بام

دام

جمله‌ها را با کلمات زیر کامل کن.

بادام - آمد

باد .....

بابا ..... داد.





دُرسِ هِشتمِ

ت ت

ت مثل تاب و آفتاب  
تخت و تنور با تی تاب

عزیزم! بلند بخوان و زیبا بنویس.

ت ت

تا

تَـ

تو

تاب

تَب

توت

در جاهای مناسب نقطه بگذار.

بابا ماسد داد. او با آسب آمد.

او با سام دوست آسب. با آسد دسب دادم.





☆ درس دهم ☆  
ن ن

ن، نم نم باران شد.  
رودخانه‌ای روان شد.



🌀 فرزندم! نشانه و کلمه ای را که آموختی بلند بخوان و زیبا بنویس.

ن ن

نا

نَـ

نو




نان

آن

مَن

🌀 گلم! کلمه بساز.

دَر - با - ما - آ - ران - رام





گروه آموزشی سلام

مجموعه ۵ جلدی

# سلام دوستانِ مشقها

کلاس اولی‌ها

## نشانه‌ها ۱

مؤلف: اکرم بمانی



به نام خدا

جلد ۳

دفتر مسوق سلام

کلاس اولی ها

نشانه ها

مولف: اکرم بهمانی





درس یازدهم   
ای پی ای

ای اول ایران است.  
ایمان توی گیلان است.



🎯 دلبندم! نشانه و کلمه ای را که آموختی بلند بخوان و زیبا بنویس.

ای پ

ی ای

ایران

بیدار

ایمان

آبی

این

🎯 گلم! کلمه‌هایی را که (ای‌اول) دارند سبز، (ی‌وسط) را قرمز و (ی آخر) را با بنفش نشان بده.



ایمان

بیدار

بارانی

ایستاد



آبری

این

سیب

روسری



بستنی

پیمار

بستنی

سینا



۳

دفتر مشق سلام

عزیزم! بخوان و بنویس.

زرد زیر  
روز آزادی  
بازار ریز  
راز می سازد  
می دوزد تیز  
تمیز می سوزد

گل زیبای من، جدول دوستی زیر را کامل کن.

←	آ	آ	او و ای یی
م			
س			
ت			
د			
ز			
ز			





درس بیستم  
گ گ

گ بزرگ با تفنگ  
گوزن روزد بنگ بنگ

عزیزم! نشانه و کلمه ای را که آموختی بلند بخوان و زیبا بنویس.

گ ر گ

گ ا و

گ ب ر گ

گ ن گ

گ و ش

گ ر گ

گ ن ر گ س

گلم! بخش دوم کلمات زیر را به دلخواه بنویس و کلمه‌ای با معنی بساز.

..... ← ..... + گ

..... ← ..... + گ ر

..... ← ..... + گ ر

..... ← ..... + گ ر



🎯 نازنینم! زیبا و خوانا بنویس.

سنگین

مادر بزرگ

پدر بزرگ

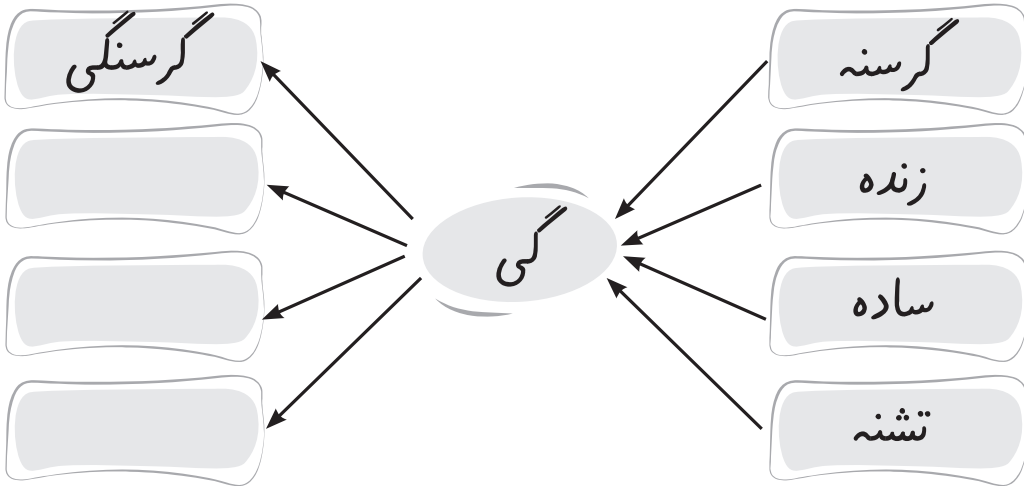
گربه

گرگان

گرما

گردش

🎯 فرزندم! ترکیب کن و بنویس.





گروه آموزشی سلام

مجموعه ۵ جلدی

# سلام دوستانِ مشقها

کلاس اولی‌ها

نشانه‌ها



مؤلف: اکرم بمانی

به نام خدا


جلد ۴


دفتر مسوق سلام

کلاس اولی ها

نشانه ها

مولف: اکرم بهمانی





دوم بیست و دوم \*  
خ خ

خ رو بدیم به خرگوش  
رودخانه‌ای در خروش

فرزندم! بخوان و بنویس.

خ خ

خدا

خوب

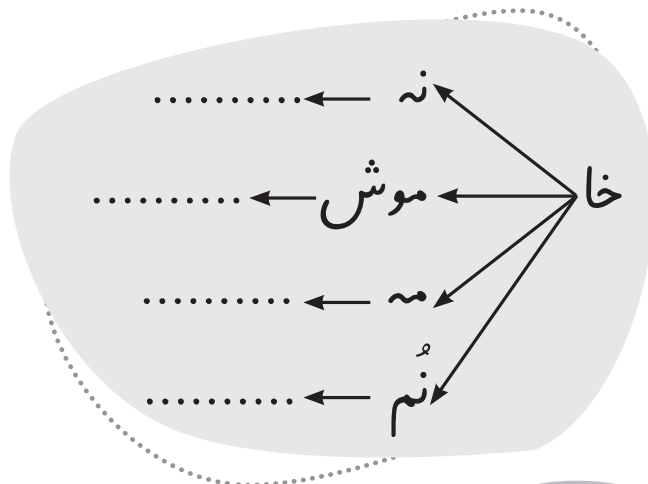
خرس

خانه

میخ

شاخه

عزیزم! ترکیب کن و کلمه بساز.



عزیزم! بخوان و بنویس.

بُشَقَاب

قَفَس

وَقْتِی

قَرْمَز

قَشَنگ

قَناری

وَرَق

بخش دوم هر کلمه را بنویس.

قو + ..... ← قَد + .....

قِر + ..... ← قَا + .....

دلبندم! با انتخاب کلمه‌ی مناسب معنی کلمات را بنویس.



قَرْمَز ..... (سرخ - سفید)

رَفِیق ..... (دوست - قد)







درس بیست و پنجم  

ج ج ج

ج، اول جورابه  
جوجه دوست سنجابه 

فرزندم! نشانه و کلمه ای را که آموختی بلند بخوان و زیبا بنویس.

ج ج ج

جوجه

کاج

جارو

پنج


جوراب

برنج

فرزندم! بخش دوم هر کلمه را به دلخواه بنویس و با کلمه های جدید جمله بساز.

جا + ..... 

..... 

جو + ..... 

..... 



🌀 گلم! کلمه‌ها را بخوان و با مداد قرمز برای نشانه‌های «چ، خ، ج» نقطه بگذار.

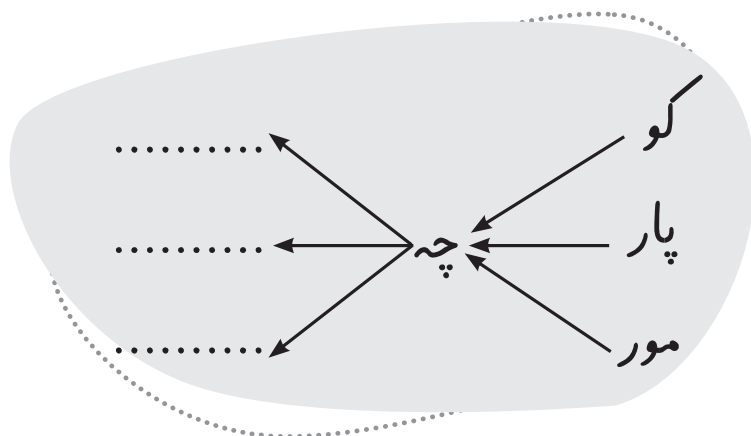
پر خم قوح شاحه حروس  
درحت پارحه مسحد کوحه  
احازه حمدان حای نارنج  
گنحشک حایزه پارح حالوس

🌀 فرزندم! هر دو کلمه‌ی مربوط به هم را انتخاب و در جای خالی بنویس.

لیوان - پر خم - قوچ - چرخ - ایران - شربت - ماشین - کوهی

Four empty rounded rectangular boxes for writing answers.

🌀 ترکیب کن، کلمات را بخوان و بنویس.





گروه آموزشی سلام

مجموعه ۵ جلدی

# سلام دوستانِ مشرقی

کلاس اولی‌ها

نشانه‌ها ۲



مؤلف: اکرم بمانی



به نام خدا

جلد ۵

دفتر مسوق سلام

کلاس اولی ها

نشانه ها

مولف: اکرم بمانی



درس سی و دوم ✨  
**ص - ص**

صِ صبور با حوصله  
 قصّه میخونه، غصّه بره

عزیزم با دقّت بخوان و زیبا بنویس.

ص ص

صدا

صدف

صورت

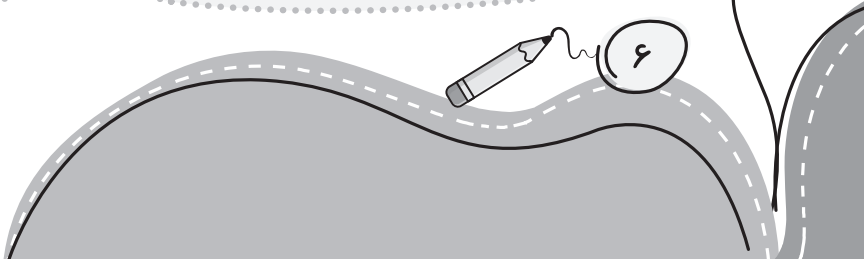
صاف

صَف

فصل

بخش‌ها را ترکیب کن و کلمه بنویس.

صا - مَخ - صَد - تَصَد - صوص - دِق - ویر - فا



🌀 فرزندم، برای متن زیر نقطه بگذار.

هفتی گدسه آدر با بدر و مادر نه ددن مادربرگ رفسد.  
حاسی آن‌ها بردک حگل بود. باد ملاسی می‌ورسد و هوا  
حلی دلدر بود. با سسدن اذان بدر نه مسحد رفس. آدر  
ار ددن کوه‌ها و حسمه‌ها حلی لڈ می‌برد.

🌀 عزیزم، کلمه‌های مربوط به هم را پیدا کن، کنار هم بنویس و برای آن‌ها جمله بساز.

آش - صدای - نذری - خوراکی - اذان - هوای - لذیذ - دلپذیر


..... 

..... 

..... 

..... 





درس سی و ششم \*  
ح ح

ح حرف توی حلقه  
تمساح اومد با حمله

عزیزم، با دقت بخوان و زیبا بنویس.

ح ح  
حلزون  
احساس  
حرکت  
صبح  
حیوان  
محمد

فرزندم، با کلمه‌های داده شده جاهای خالی را کامل کن.

حلزون - محبت - حشره - خوش حال

حمید از دیدن برادرش وحید ..... شد.  
پیامبر به کودکان ..... می کرد.  
به جانورانی مثل پشه و مگس، ..... می گویند.  
به ..... حیوان خانه به دوش می گویند.



فرزندم، متن را بخوان و کلمه‌های نامناسب را خط بزن.

حمید (مثال - مثل) همیشه (صبح - شب) زود از خواب بیدار (شود - شد). دست و (صورت - پا) خود را با آب و (صابون - حوله) شست و با حوله‌ی (پدرش - مخصوص) خشک (کرد - کردیم)، صبحانه‌ی (لذیذی - لذتی) خورد و همراه خانواده‌اش به (خیابان - ساحل) دریا (رفت - رفتند) او در کنار ساحل در حال جمع (کردن - کردند) صدف بود که چند (حلزون - حیوان وحشی) دید. پدرش به او (گفت - می‌گوید): همه‌ی (حلزون‌ها - حیوان‌ها) یک (صدف - حلقه) مارپیچ دارند که هر وقت (راحت - احساس) ترس کنند، داخل این صدف (می‌روند - رفتند). پدرش گفت: حمید جان (حلزون‌ها - تمساح‌ها) خیلی آرام (حمله - حرکت) می‌کنند و هنگام حرکت، سر و بدنشان از (صدف - حلقه) بیرون است به (حشره‌ها - حلزون‌ها) حیوان خانه به دوش (می‌گفتند - می‌گویند) او از اینکه با خانواده‌اش به (زحمت - تفریح) رفته بود خیلی (لذت - لذت) برد و شادی کرد.

