



گروه آموزشی سلام



مؤلف: فریبا ابراهیم پور

به نام خدا

ریاضی و فارسی تلفیقی

کتاب کار
اول دبستان



مؤلف: فریبا ابراهیم پور



گروه آموزشی سلام

فهرست

- ❑ نگاره (۲ و ۱) تم ۱ ۵
- ❑ نگاره (۳ و ۴) تم ۲ ۹
- ❑ نگاره (۵، ۶ و ۷) تم ۳ ۱۱
- ❑ نگاره (۸، ۹ و ۱۰) تم ۴ ۱۳
- ❑ درس ۱ (آ - ب) تم ۵ ۱۶
- ❑ درس ۲ (آ - د) تم ۶ ۱۹
- ❑ درس ۳ (م - س) تم ۷ ۲۲
- ❑ درس ۴ (او - ت) تم ۸ ۲۶
- ❑ درس ۵ (ر - ن) تم ۹ ۲۹
- ❑ درس ۶ (ای - ی ای - ز) تم ۱۰ ۳۲
- ❑ درس ۷ (ا - ه - ه - ش) تم ۱۱ ۳۶
- ❑ درس ۸ (ی - ا) تم ۱۲ ۳۸
- ❑ درس ۹ (ک - و) تم ۱۳ ۴۲
- ❑ درس ۱۰ (پ - گ) تم ۱۴ ۴۵
- ❑ درس ۱۱ (ف - خ) تم ۱۵ ۴۹
- ❑ درس ۱۲ (ق - ل) تم ۱۶ ۵۰
- ❑ درس ۱۳ (ج - استثنا) تم ۱۷ ۵۱
- ❑ درس ۱۴ (ه - ه - ه - چ) تم ۱۸ ۵۳
- ❑ درس ۱۵ (ژ - خوا) تم ۱۹ ۵۵
- ❑ درس ۱۶ (س) تم ۲۰ ۵۹
- ❑ درس ۱۷ (ص - ذ) تم ۲۱ ۶۱
- ❑ درس ۱۸ (ع - ث) تم ۲۲ ۶۳
- ❑ درس ۱۹ (ح) تم ۲۳ ۶۵
- ❑ درس ۲۰ (ض - ط) تم ۲۴ ۶۷
- ❑ درس ۲۱ و ۲۲ (غ - ظ) تم ۲۵ ۷۰



۴ قشنگم مربع شگفت انگیز را کامل کن.

		آ	ا
آ		ب	
	ب	ا	
ا		ب	


آ		با	آب
با			بابا
			با
آب	با	بابا	

۵ عزیزم در هر ردیف الگو را ادامه بده.


آ	آ													
ا	ا													

ب	ب													

۶ نازنینم نام تصاویر زیر را بنویس و سپس به تعداد بخش های هر کلمه چوب خط بکش.



.....



.....

→

درس ۱ (آ-ب) تم ۵

۱۷

۷ عزیزم با شابلون مانند شکل بکش و در داخل آن مانند نمونه بنویس.

آب

بابا

با

ب

۸ دلبندم نشانه‌ی (ب ب) را در کلمات زیر قرمز کن و به تعداد آن‌ها چوب خط بکش.

آب - آبی - باد - باران

۹ نازنینم جاهای خالی را کامل کن و سپس به تعداد بخش‌های هر کلمه یا هر تصویر چوب خط بکش.




.....

.....



ران

.....



بی

.....

۱۰ عزیزم حروف، ترکیب‌ها و کلمات زیر را بخوان و سپس بشمار و به تعداد هر کدام چوب خط بکش.

آب - ب - بابا - با - آب - با - آب - با - بابا

ا - ا - ب - ب - با - ا - ب - باب - ا

ا	با	بابا	آب	ب	ب	آ	باب
.....

۳ نازنینم صداهای هر کلمه را در خانه های روبه روی آن بنویس سپس به تعداد صداها چوب خط بکش.

بام آمد

بابا آدم

بادام آب

۴ فرزندم به تعداد هر تصویر در خانه های جدول بنویس.

بابا	آب	بادام	اسب	سبد

۵ گلم ابتدا خانه هایی که یک نشانه دارند را قرمز، ۲ نشانه دارند آبی، ۳ نشانه دارند سبز و ۴ نشانه دارند را زرد رنگ کن و سپس مربع شگفت انگیز را کامل کن.

س			
			س
	س	بام	
	آمد		

س س

آمد بام

درس ۳ (م-س) تم ۷

۲۳

۶ گلم با ترکیب های زیر کلمه بساز سپس با کلمه ی ساخته شده جمله ی زیبایی بنویس و تعداد کلمات در جمله ها را با چوب خط نشان بده.

با : :

سا : :

۷ فرزندم جدول بخش و صدا را کامل کن و سپس در سمت راست جدول تعداد صدا ها را با چوب خط و تعداد بخش ها را با عدد بنویس .

سَبَد	

عدد

چوب خط

آمَد	

عدد

چوب خط

آسَب	

عدد

چوب خط

۸ عزیزم صداهای هر کلمه را از خانه ی روبه روی آن پیداکن وبا مداد رنگی رنگ کن و سپس تعداد بخش های هر کلمه را با عدد بنویس.

<input type="text"/>	ب	ب	آ	ا	د	آ	ا	م	م	ب	بادام
<input type="text"/>	س	س	آ	ا	م	م	س	س	م	س	سام

۹ نازنینم دو کلمه بنویس که ۲ نقطه داشته باشد و تعداد نقطه ها را با عدد نشان بده.



۱ نازنینم کلمات را بخش کن و تعداد نشانه های آن را در جای خالی بنویس.

Three word analysis exercises:

- 1. **میز** (Mez): A red arrow points to the 'م' and a green arrow points to the 'ز'. Below are two boxes for the counts: and .
- 2. **مادر** (Madar): A red arrow points to the 'م' and a green arrow points to the 'ر'. Below are two boxes for the counts: and .
- 3. **بوم** (Bom): A red arrow points to the 'ب' and a green arrow points to the 'م'. Below are two boxes for the counts: and .

۲ عزیزم برای هر ترکیب یک کلمه بنویس و سپس تعداد صداهای آن کلمه را بشمار و به عدد بنویس.

Word composition exercises:








- دو:** (Two)
- ما:** (We)
- رو:** (Face)
- با:** (With)
- تا:** (Until)
- سا:** (S)


۳ گلم ۴ کلمه بنویس که نشانه ی (ر) در وسط آن ها باشد.

Four empty boxes for writing words with 'ر' in the middle:

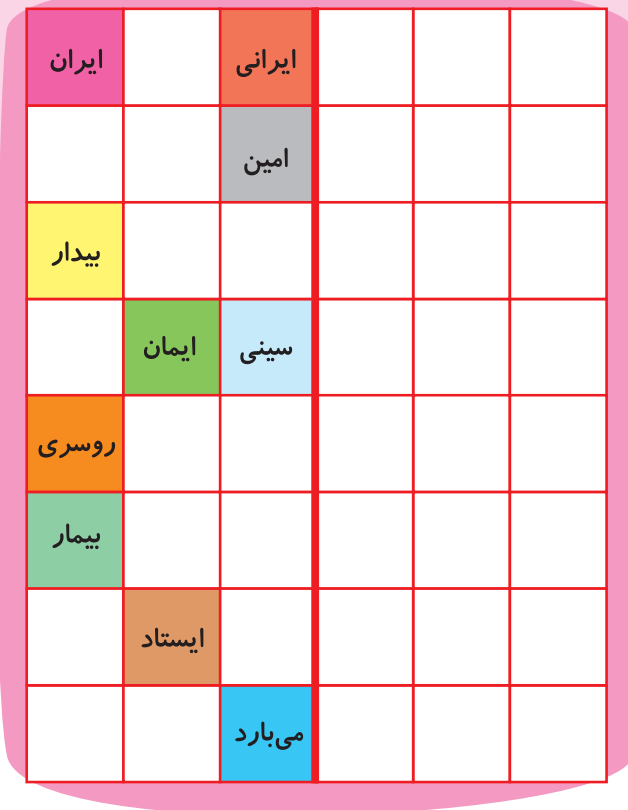
۴ قشنگم نام تصاویر زیر را بنویس و سپس تصاویری را که تکرار شده اند را داخل خط بسته بگذار و تعداد آن را با عدد و چوب خط نشان بده.

Image identification and counting exercise:

- Row 1:   
- Row 2:    
- Row 3:



۴ عزیزم با توجه به خط تقارن شکل را کامل کن.



۵ نوگلم مربع شگفت انگیز را کامل کن.



۶ عزیزم با استفاده از خط کش خطی بکش و شکل را به دو نیمه‌ی مثل هم تقسیم کن سپس نام هر شکل را زیر آن بنویس.



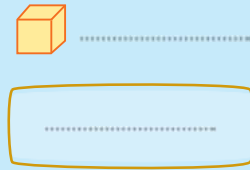
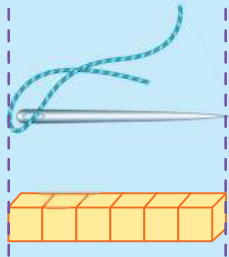
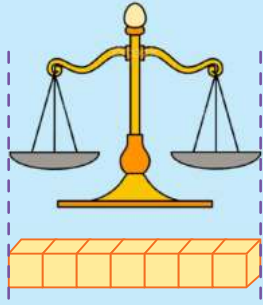
.....

.....

درس ۶ (پیری ای-ز) تم ۱۰



۷ نازنینم اندازه‌ی هر شکل چند تا چینه است با عدد نشان بده سپس در سمت راست هر تصویر نام آن را بنویس.



۸ گلم ۶ کلمه بنویس که نشانه‌ی (ای ی ای) داشته باشد.

.....

.....

.....

.....

.....

.....

۹ قشنگم یک نشانه‌ی ۴ شکلی و ۷ نشانه‌ی دو شکلی بنویس.

.....

.....

.....

.....

.....

.....

.....

۱۰ دلبندم کلمات زیر را کامل کن و سپس تعداد کلماتی را که (ی) دارند را با عدد و چوب خط نشان بده.


آب...	سد...نی	ب...دار	سد...ب	ران...
.....	دار...م	ز...م	ز...با	ن...مرو

۴ نازنینم اعدادی را پیدا کن که جمع آن‌ها برابر با عددی باشد که بالای ستون نوشته شده و سپس به تعداد عدد بالای

جدول کلمه‌هایی بنویس که نشانه‌ی (و) داشته باشد.

۶	

۵ دلبندم نام تصاویر زیر را بنویس و سپس برای هر قسمت یک عبارت جمع بنویس.



..... + =

..... + =

۶ عزیزم برای هر ترکیب ۳ کلمه بنویس و سپس یک عبارت جمع برای کلمات نوشته شده بنویس.

.....

 -

.....

 و

..... + =



درس ۹ (ک- و) تم ۱۳





۱ کلمه برای هر تصویر یک جمله بنویس و سپس تعداد کلمات هر جمله را بنویس و برای آن‌ها یک عبارت جمع بنویس.

Activity 1: Writing sentences and counting words.

Three rows of writing lines are provided, each with a corresponding illustration on the right:

- Row 1: A cat illustration.
- Row 2: A bird illustration.
- Row 3: A wolf illustration.

Below the writing lines is a simple addition equation template:

$$\text{Oval} + \text{Oval} + \text{Oval} = \text{Oval}$$

۲ عزیزم ابتدا به تعداد خانه‌های خالی کلمات مناسب بنویس و سپس با توجه به تعداد کلمات نوشته شده در هر

ردیف یک عبارت جمع سه تایی بنویس.

Activity 2: Writing words in boxes and forming a three-term addition equation.

On the left, there is a template for a three-term addition equation:

$$\text{Oval} + \text{Oval} + \text{Oval} = \text{Oval}$$

On the right, there are three rows of boxes for writing words:

- Row 1: (یک بخشی) گ
- Row 2: (دو بخشی) پ
- Row 3: (سه بخشی) پ

۳ نازنینم هر دو کلمه ای که به هم مربوط می باشد را پیدا کن و کنار هم بنویس و برای آن یک جمع ۳ تایی بنویس.

مدرسه - پرستو - توپ - پرواز - بازی - آموزگار

$$\text{Oval} + \text{Oval} + \text{Oval} = \text{Oval}$$

Activity 3: Matching words and forming a three-term addition equation.

Three rows of boxes are provided for writing words, corresponding to the list above:

- Row 1: (یک بخشی) گ
- Row 2: (دو بخشی) پ
- Row 3: (سه بخشی) پ



۴ قشنگم ابتدا فکر کن و سپس برای کلمه‌ی اوّل ۱ نقطه ، کلمه‌ی دوم ۲ نقطه ، کلمه‌ی سوم ۳ نقطه بگذار و آن‌ها را بخوان و برای نقطه‌های کلمات یک عبارت جمع سه تایی بنویس و آن‌ها را روی شکل نشان بده.

آمورگار

رنگ

بر

$$\text{○○○○○○○○○○○○} + \text{○○○○○○○○○○○○○○} + \text{○○○○○○○○○○○○○○○○} = \text{○○○○○○○○○○○○○○○○○○}$$

--	--	--	--	--	--

--	--	--	--	--	--

۵ گل زیبای من نام تصویر زیر را بنویس و سپس برای آن یک داستان بگو و یک عبارت تفریق بنویس.



.....

$$\text{○○○○○○○○○○} - \text{○○○○○○○○○○○○} = \text{○○○○○○○○○○○○○○}$$

۶ نازنینم بخش دوم کلمات زیر را بنویس و به تعداد صداهای هر بخش یک عبارت جمع بنویس.

پر + ○○○○○○○○○○○○○ = [] ←

$$\text{○○○○○○○○○○} + \text{○○○○○○○○○○○○} = \text{○○○○○○○○○○○○○○}$$

پر + ○○○○○○○○○○○○○ = [] ←

$$\text{○○○○○○○○○○} + \text{○○○○○○○○○○○○} = \text{○○○○○○○○○○○○○○}$$

پر + ○○○○○○○○○○○○○ = [] ←


$$\text{○○○○○○○○○○} + \text{○○○○○○○○○○○○} = \text{○○○○○○○○○○○○○○}$$

درس ۱۸ (ع - ث)

تم ۲۲



۱ با توجه به عقربه‌ها ساعت را به حروف بنویس.



بین و است.

بین و است.

۲ کلم با توجه به عدد و نشانه‌ی داده شده کلمه بنویس و سپس برای آن‌ها چوب خط بکش و جمع آن را بنویس.

ع (۵):

ث (۵):

$$\text{[Blank]} + \text{[Blank]} = \text{[Blank]}$$

۳ عزیزم در جاهای خالی با توجه به نشانه‌ها، عدد و تعداد نقطه‌ها کلمه بنویس و سپس برای آن یک عبارت جمع بنویس.

ع (۵ کلمه‌ی بی نقطه)

ع (۲ کلمه‌ی دو نقطه)

ث (۳ کلمه‌ی سه نقطه)

$$\text{[Blank]} + \text{[Blank]} + \text{[Blank]} = \text{[Blank]}$$

درس ۱۸ (ع - ث) تم ۲۲

۶۳





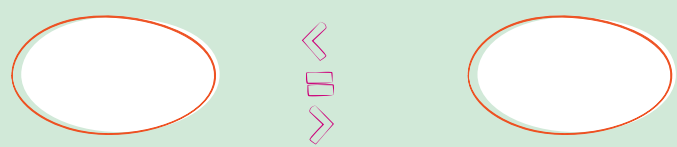
۱ گلم با توجه به نشانه ها و اعداد داده شده کلمه‌ی مناسب بنویس و سپس یک عبارت جمع بنویس.

۶	۶	۴	۵
ظ	ض ض	ذ	ز
.....
.....
.....
.....



۲ عزیزم در سمت راست جدول هم معنی کلمات و در سمت چپ جدول مخالف کلمات را بنویس و سپس در پایین جدول با توجه به کلمات نوشته شده عدد و علامت مناسب بگذار.

کلمه‌های مخالف	کلمه‌های هم معنی
حاضر ≠	بیمار =
شاد ≠	شاد =
چاق ≠	کشور =
سلام ≠	بسیار =
قبل ≠	دکتر =
	سپاس‌گزاری =
	آموزگار =
	آلوده =



مشخصات کتاب

ریاضی و فارسی تلفیقی اول دبستان

عنوان کتاب

پایه اول

گروه سنی

فریبا ابراهیم پور

مؤلفان

رحلی

قطع کتاب

۷۲

تعداد صفحات