




گروه تخصصی کودک

مجموعه کتاب‌های مهارت محور کفشدوزک

تقویت مهارت‌های اساسی کودکان ۵ تا ۷ سال


دفتر شطرنجی

۳۱



● مؤلفین: دکتر علی سعیدی / محمد مهدی بامشاد ●

مجموعه کتاب‌های مهارت‌محور کفشدوزک



رفتار شش‌پایه

ویژه کودکان ۵ تا ۷ سال

محمد مهدی بامشاد
دکتر علی سعیدی



مقدمه

طرح ها و الگوهای شطرنجی از جمله فعالیت های مورد علاقه کودکان در سنین مختلف به ویژه در سال های پیش از دبستان و اوایل دبستان است. علاوه بر لذتی که کودکان هنگام انجام چنین فعالیت هایی تجربه می کنند، فواید آموزشی مختلفی مانند تقویت دقت و تمرکز، تقویت حافظه، و مهارت های دست ورزی، مثل افزایش مهارت های حرکتی ظریف و هماهنگی چشم و دست، نیز نصیب آنان می شود و مهارت های نوشتاری آنان قبل از ورود به دبستان افزایش می یابد.

در این کتاب بعد از آموزش اولیه با استفاده از طرح های جذاب و ساده، دو نوع فعالیت شامل کپی کردن و تقارن وجود دارد که در فعالیت های نوع اول کودک باید با توجه به رنگ و تعداد خانه ها، الگوها را با دقت و تمرکز در صفحه شطرنجی خالی تکرار کند. در فعالیت های مربوط به تقارن که مهارتی پیچیده تر و دشوارتر است کودک باید از هوش فضایی و قدرت تجسم خویش بهره گرفته و نیمه دیگر طرح شطرنجی را کامل کند. اگر انجام این فعالیت برای آنان سخت بود، می توانید از دکمه های رنگی و یک شانه تخم مرغ استفاده کنید. ابتدا به وسیله ماژیک شانه تخم مرغ را به دو نیمه مساوی تقسیم کرده، سپس به دلخواه تعدادی دکمه رنگی را در یک نیمه قرار داده و بعد از کودک بخواهید که نیمه دیگر را با توجه به خط تقارن کامل کند.

در چند صفحه از کتاب هم به الگویابی شطرنجی و خطی پرداخته شده است که می توانید تمرین های کامل تر و پیشرفته تری از آن را در جلد دیگری از این مجموعه دنبال کنید.

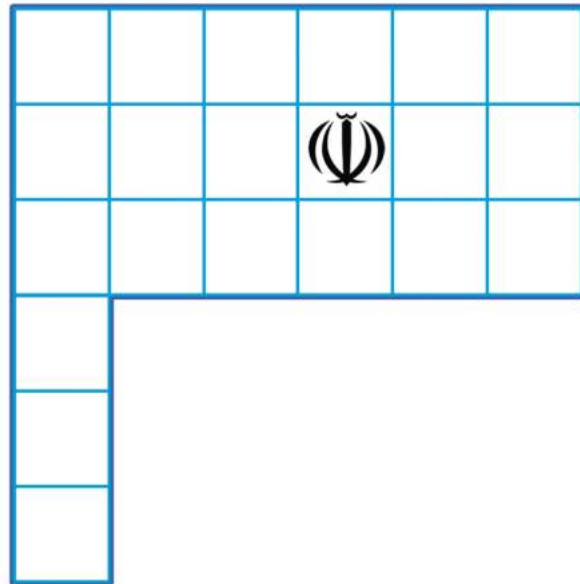
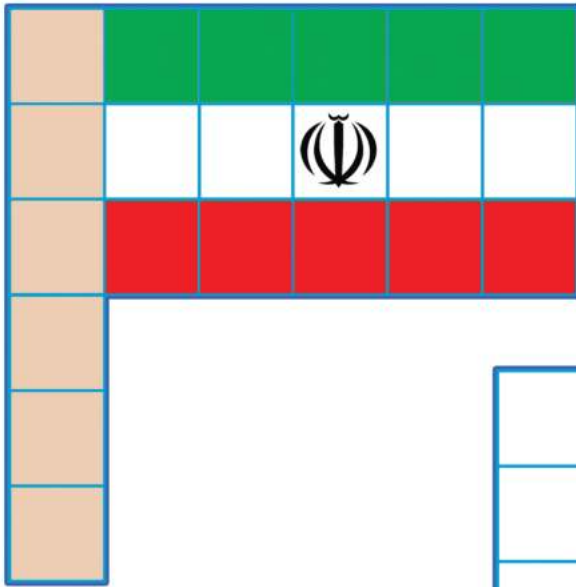
پیروز باشید

مؤلفین






● نگاه کن و انجام بده.



خانم مربی از بچه‌ها خواسته بود که یک پرچم درست کنند. وقتی که سارا به خانه آمد از مادرش خواست که به او کمک کند. مادر برای او این پرچم را کشید. سپس از او خواست تا پرچم سمت راست را مثل سمت چپ رنگ آمیزی کند. بعد دور آن را ببرد.




• بال سمت راست کفشدوزک را مثل بال سمت چپ رنگ آمیزی کن.










دقت شرطی

• هندوانه سمت راست را مانند سمت چپ رنگ بزن.





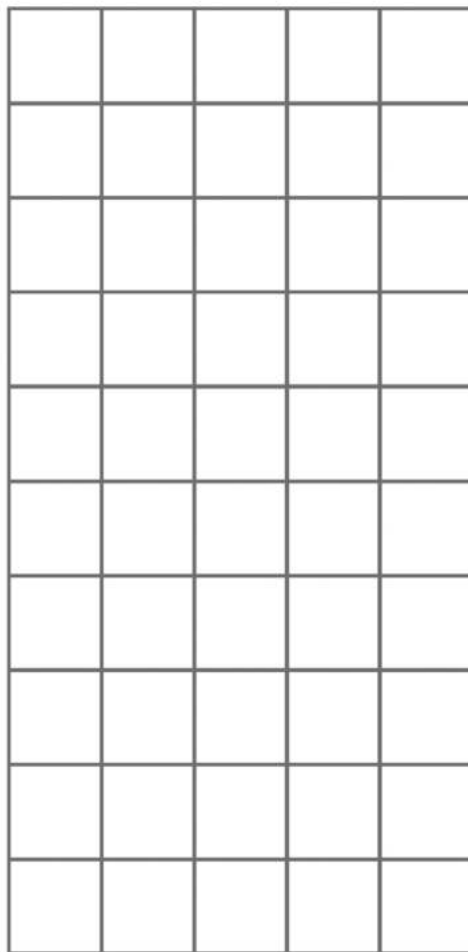
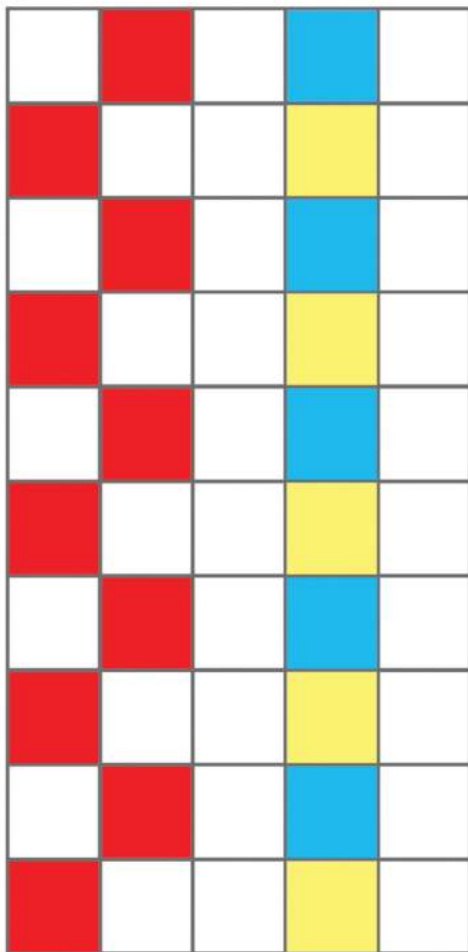
● هم رنگ هر پروانه را پیدا کن و همان رنگ بزن.





دقت شرطی


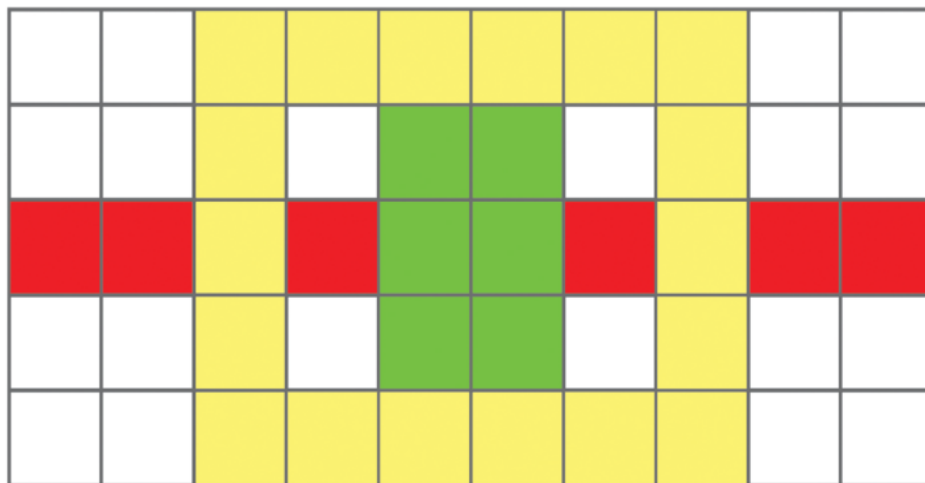
● شکل‌ها را در سمت راست کپی کن.





دقت شرطی


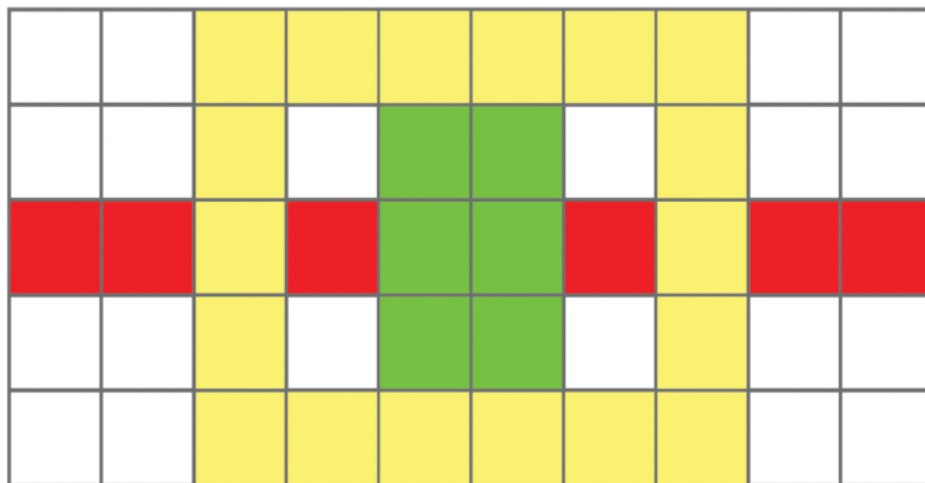
● شکل‌ها را در پایین کپی کن.





دقت شرطی

● شکل‌ها را در پایین کپی کن.



مشخصات کتاب

عنوان کتاب دفتر شطرنجی (۳۱)
(مجموعه کتاب های کفشدوزک)

گروه سنی ۵ تا ۷ سال

مؤلفان دکتر علی سعیدی
محمد مهدی بامشاد

قطع کتاب خشتی

تعداد صفحات ۳۶