



گروه تخصصی کودک

مجموعه کتاب‌های مهارت محور کفشدوزک

تقویت مهارت های اساسی کودکان ۵ تا ۷ سال

نقطه به نقطه

۳۵



● مؤلفین: دکتر علی سعیدی / محمد مهدی بامشاد ●



مجموعه کتاب‌های مهارت‌محور، کفشدوزک



نقطه

به نقطه

ویژه کودکان ۵ تا ۷ سال



محمد مهدی بامشاد
دکتر علی سعیدی



مقدمه

کودکان علاقه‌ی وافری به فعالیت‌هایی از قبیل رنگ آمیزی و وصل کردن نقطه‌ها دارند. آنها از روی میل و علاقه باطنی و نه از روی اجبار این کار را انجام می‌دهند و از حاصل کار خود لذت می‌برند. نقطه به نقطه، یکی از فعالیت‌های مورد علاقه کودکان است که در طرح‌های متعدد ترسیمی ارائه شده است.

محتوای این کتاب در همین راستا و با اهداف زیر تدوین گردیده است:

- لذت بردن از کشف حاصل از انجام هر فعالیت
 - تقویت دست‌ورزی و هماهنگی چشم و دست و رنگ آمیزی
 - تقویت تفکر حل مسأله، تفکر انتقادی و تفکر استدلالی و منطقی
 - تقویت مهارت حدس زدن
 - آشنایی با توالی شمارش اعداد یک تا ده و نماد آن‌ها
 - تقویت مهارت دقت و تمرکز و آمادگی برای نوشتن
- این کتاب با محتوای متفاوت از کتاب‌های موجود، در کنار فعالیت‌های نقطه به نقطه، به ارائه فعالیت‌های تکمیلی برای درک و فهم بهتر کودک پرداخته است که می‌تواند دستاوردهای مفید دیگری برای کودک داشته باشد.
- امید است اولیا و مربیان با راهنمایی لازم، کودک را در انجام تمرینات کتاب یاری بخشند تا به تحقق هر چه بیشتر اهداف بینجامد.


پایدار و مسرور باشید

مؤلفین





• بین، یادگیر و نشان بده.



همانگونه که ملاحظه می‌کنید یکی از ابزارهای مهم این کتاب نماد عدد است که هر کدام از فعالیت‌ها مستلزم شناخت اعداد یک تا ده است که کودک باید آن‌ها را به صورت طوطی وار حفظ کند (شکل آن را به خاطر بسپارد) بنابراین ابتدا لازم است نمادهای ۱ تا ۱۰ را که در این صفحه آمده است به کودک آموزش دهید. ضمناً مفهوم و نماد اعداد یک تا ده در کتابی از همین مجموعه به طور کامل آمده است.

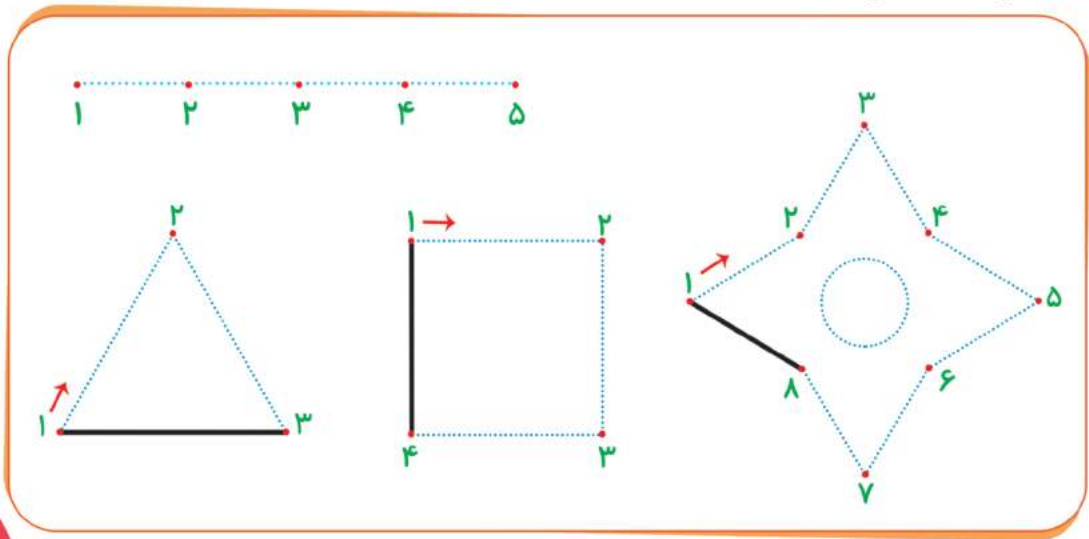


نقطه به نقطه

● بین و به ترتیب به خاطر بسپار.



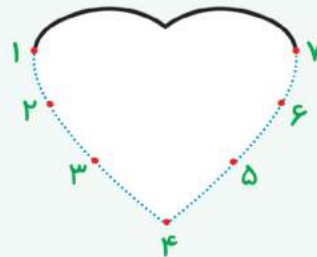
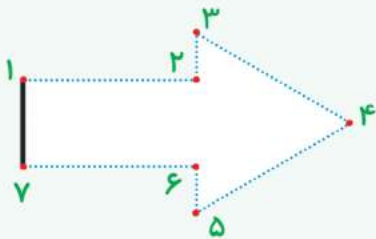
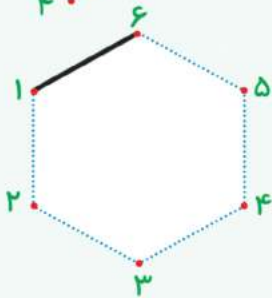
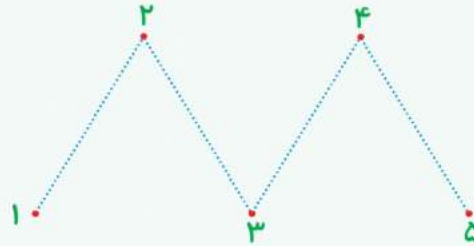
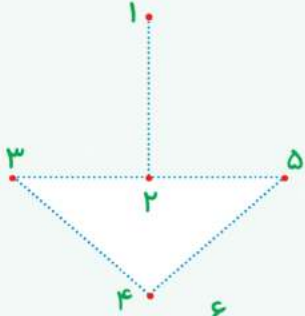
● بین و وصل کن.



به منظور آموزش‌های اولیه و یادگیری ترسیم و توالی خط بین اعداد در چند صفحه اول تمریناتی ارائه گردیده است. بنابراین والدین یا مربیان عزیز خود می‌توانند در صورت لزوم تمرینات مشابهی را با کودک انجام دهند.



• بین و وصل کن.



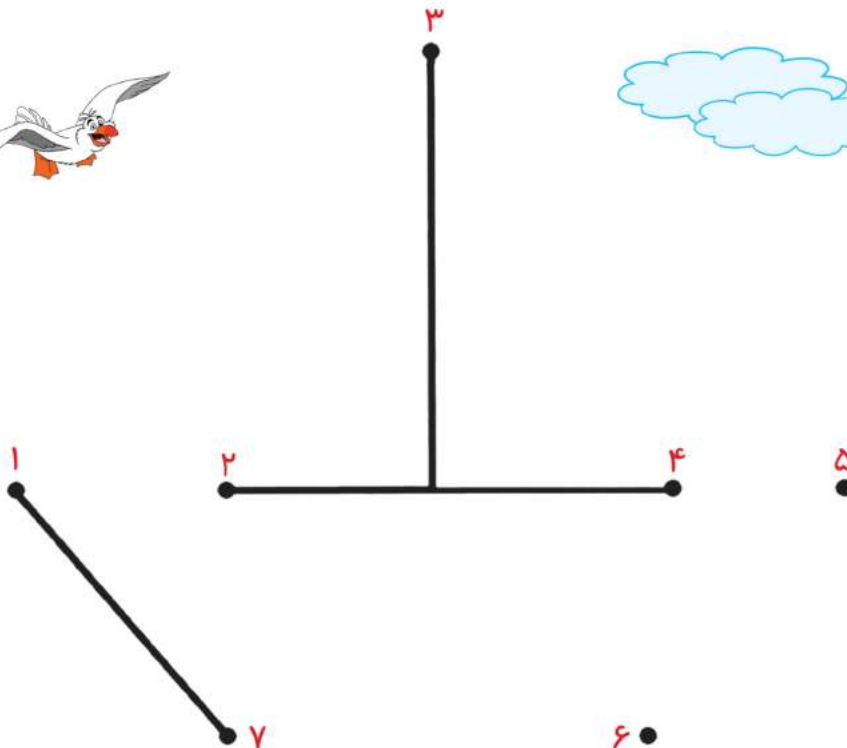
کودک را راهنمایی کنید تا نقطه‌ها را به ترتیب وصل کند. چنانچه کودک در ترسیم خطوط و شناخت توالی اعداد هنوز مستقل نشده باشد، می‌توانید وی را یاری کنید.



نقطه به نقطه

● بین و وصل کن .


۱ ۲ ۳ ۴ ۵ ۶ ۷



شکل بالا به دلیل سادگی آن، به منظور آموزش های اولیه آمده است. همانگونه که می بینید جهت یادآوری شکل اعداد، در بالای هر صفحه اعداد یک تا ۱۰ آمده است. چنانچه کودک نیاز به یادآوری داشته باشد می تواند به آن ها مراجعه کند. اگر کودک قادر به ترسیم خطوط راست نیست از خط کش استفاده کند.



● اول حدس بزن بعد شکل را کامل کن.



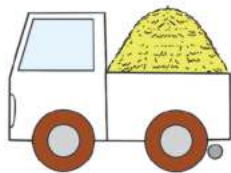


همانطور که گفته شده است، یکی از اهداف این کتاب دست ورزی و هماهنگ شدن چشم و دست کودک است که از طریق رنگ آمیزی و ترسیم خطوط به دست می آید. در نتیجه لازم است در هر کدام از صفحات بعد از ترسیم خطوط، شکل را رنگ بزنند.



نقطه به نقطه

● کدام یک از این ماشین‌ها، ماشینی است که کشیده‌ای؟



● کدام یک از ماشین‌های زیر را می‌شناسی؟



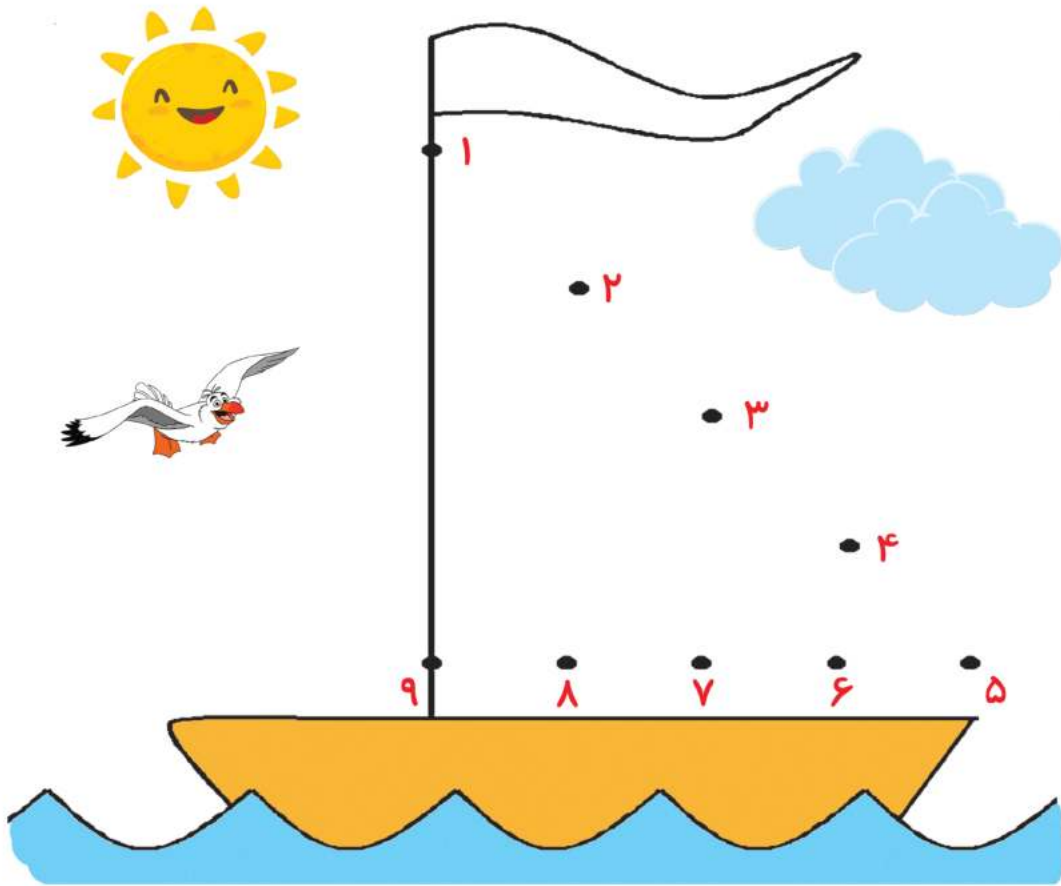
● رنگ بزن.



هدف از فعالیت دوم، آشنایی با انواع ماشین‌ها و کاربرد آن‌ها در زندگی است. در فعالیت سوم، از کودک بخواهید با توجه به الگوی به کار رفته، شکل چهارمی چه رنگ باید باشد. آن را همان رنگ بزند.



● اول حدس بزن بعد شکل را کامل کن.



مشخصات کتاب

عنوان کتاب نقطه به نقطه (۳۵)
(مجموعه کتاب های کفشدوزک)

گروه سنی ۵ تا ۷ سال

مؤلفان دکتر علی سعیدی
محمد مهدی بامشاد

قطع کتاب خشتی

تعداد صفحات ۳۶